






# BOTSCHAFT

## EINWOHNERGEMEINDE DÄRSTETTEN



### Inhalte

-  **Einladung und Erläuterung zur ordentlichen Versammlung der Einwohnergemeinde Därstetten vom Samstag, 5. Dezember 2020 um 13.30 Uhr im Schulhaus Därstetten (Turnhalle)**
-  **Schutzkonzept für die Durchführung der Gemeindeversammlung**
-  **Informationen aus dem Gemeinderat und der Gemeindeverwaltung Därstetten**
-  **Übersicht Jahresrechnung 2019**
-  **Übersicht Budget 2021**

**Herausgeber**  
Gemeinderat Därstetten

**Ressort****Vorsteher****Allg. Verwaltung/Präsidial/Finanzen****Knutti Thomas**

Tel P: 033 783 28 83  
Natel: 079 310 60 13  
thomas-knutti@bluewin.ch

**Öffentliche Sicherheit****Schäfer Martin**

Tel P: 033 783 10 59  
Natel: 079 334 09 10  
martinschaefer@bluewin.ch

**Bildung/Sport/Kultur****Tschabold Hansrudolf**

Tel P: 033 783 15 72  
Natel: 079 410 36 46  
tschabold-zurbuchen@bluewin.ch

**Gesundheit/Soziale Wohlfahrt****Kunz Daniel**

Tel P: 033 783 18 39  
Natel: 079 280 92 21  
daniel.kunz@ruag.ch

**Bau/Verkehr/Kehricht/Liegenschaften****Jeremias Heinz**

Tel P: 033 341 20 88  
Natel: 079 292 03 88  
heinz.jeremias@bluewin.ch

**Wasser/Abwasser/Tourismus****Batzli Fritz**

Tel P: 033 783 16 52  
fritz.batzli@bluewin.ch

**Bauaufsicht/Planung****Reinhard Franz**

Natel: 078 819 06 52  
reinhardcasadio@gmail.com

**Redaktion**

Gemeindeverwaltung Därstetten  
Hüseli 354B  
3763 Därstetten

Tel. 033 783 11 73  
Fax 033 783 19 75  
gemeinde@daerstetten.ch

## Einwohnergemeindeversammlung vom 5. Dezember 2020

Der Gemeinderat lädt alle stimmberechtigten Einwohnerinnen und Einwohner der Gemeinde Därstetten zur Gemeindeversammlung ein.

---

### Traktanden

1. **Jahresrechnung 2019**  
Beratung und Beschlussfassung / Hans Rudolf Tschabold
  2. **Budget 2021**  
Beratung und Beschlussfassung / Hans Rudolf Tschabold
  3. **Ringleitung Hegi – Wiler**  
Kreditgenehmigung Fr. 350'000.– / Fritz Batzli
  4. **Wahlen**
    - 4.1 **1 Mitglied in den Gemeinderat**  
Wiederwählbar Martin Schäfer
  
    - 4.2 **3 Mitglieder in die Technische Kommission**  
Neuwahl anstelle Franz Reinhard  
Neuwahl anstelle Andreas Lehmann  
Wiederwählbar Roland Bächler
  5. **Verschiedenes**
- 

### Stimmrecht

Das Gemeindestimmrecht besitzen alle Schweizerbürgerinnen und Schweizerbürger, die länger als 3 Monate in der Gemeinde angemeldet sind und das 18. Lebensjahr vollendet haben.

### Rechtsmittel

Beschwerden gegen Versammlungsbeschlüsse sind innert 30 Tagen, bei Wahlen innert 10 Tagen, nach der Gemeindeversammlung, schriftlich und begründet beim Regierungsstatthalteramt Frutigen-Niedersimmental, Amthaus, 3714 Frutigen einzureichen. Es wird auf die Rügepflicht an der Versammlung hingewiesen (Art. 49a Gemeindegesetz).

### Protokoll

Gestützt auf Art. 65 des Organisationsreglements (OgR) wird das Protokoll spätestens sieben Tage nach der Versammlung während zwanzig Tagen öffentlich aufgelegt. Während der Auflage kann schriftlich Einsprache beim Gemeinderat gemacht werden.

## **Schutzkonzept für die Durchführung der Gemeindeversammlung**

### **Grundsatz**

Für Gemeindeversammlungen, die ab 22. Juni 2020 mit bis zu 1000 Personen wieder stattfinden können, muss ein Schutzkonzept gemäss COVID-19-Verordnung besondere Lage Art. 4 erarbeitet und umgesetzt werden. Das Schutzkonzept zeigt auf, wie die Gemeindeversammlung unter Einhaltung von Schutzmassnahmen durchgeführt werden kann. Wichtig in dieser Phase der Lockerungen ist, dass allfällige Ansteckungsketten nachvollzogen werden können und die Ansteckung mit Covid-19 eingedämmt werden kann. Zudem gilt ab dem 12. Oktober 2020 im Kanton Bern eine generelle Maskenpflicht für alle öffentlich zugänglichen Innenräume. Für das Umsetzen und Einhaltung des Schutzkonzepts ist die Gemeinde zuständig. Es muss eine Person benannt werden, die für die Einhaltung des Schutzkonzeptes verantwortlich ist.

### **Schutz der besonders gefährdeten Personen**

Besonders gefährdete Personengruppen sollen ermutigt werden, sich bei einer Teilnahme so gut wie möglich vor einer Ansteckung zu schützen. Die Teilnahme von besonders gefährdeten Personen an der Gemeindeversammlung ist aber letztlich eine individuelle Entscheidung und unterliegt der Eigenverantwortung des Einzelnen.

### **Covid-19 erkrankte Personen**

Kranke Personen sollen auf jeden Fall zu Hause bleiben, ebenfalls Personen, die mit einer erkrankten Person in einem Haushalt leben oder engen Kontakt hatten. Hier gelten die jeweiligen Empfehlungen des BAG zu Isolation und Quarantäne sowie die Weisungen und Anordnungen der zuständigen kantonalen Stellen.

### **Eingangskontrolle**

- Die Versammlungsteilnehmer werden angehalten, rechtzeitig zur Gemeindeversammlung zu erscheinen, damit es möglichst nicht zu Staus an den Eingängen kommt.
- Am Boden sind Abstandshalter geklebt oder andere Kanalisierungsmassnahmen bzw. ausreichend Warteräume installiert, so dass ein gestaffeltes Eintreten ins Versammlungslokal und Verlassen desjenigen möglich ist. Wenn es die örtlichen Gegebenheiten zulassen, sind Ein- und Ausgänge ins Versammlungslokal zu trennen.
- An jedem Eingang steht eine Hygienestation mit einem Desinfektionsdispenser. Besucher werden angehalten, vor dem Eintritt die Hände zu desinfizieren.

### **Informationskonzept**

Als Massnahmen zur Information der anwesenden Personen über allgemeine Schutzmassnahmen wie Händehygiene, Abstandhalten oder Husten- und Schnupfenhygiene wird das Informationsmaterial des BAG (Plakate, Screens etc.) prominent angebracht.

### **Distanzregeln**

Abstand halten gilt auch weiterhin: Die «physische Distanz» von anderthalb Metern ist wenn immer möglich – trotz Maskentragpflicht - einzuhalten. Von der Versammlungsleitung zur ersten Besucherreihe wird genügend Abstand eingeräumt.

### **Maskentragpflicht**

Gemäss der Verordnung über die Maskentragpflicht zur Bekämpfung der Covid-19-Epidemie gilt ab dem 12. Oktober 2020 im Kanton Bern eine Maskentragpflicht in allen öffentlich zugänglichen Innenräumen. Alle Teilnehmer/innen sind deshalb verpflichtet, eine Maske zu tragen. Die Gemeinde stellt hierfür kostenlos Masken zur Verfügung. Personen, die an der Gemeindeversammlung sprechen, dürfen für die Dauer ihres Vortrages die Maske runternehmen.

### **Tracking-Massnahmen / Erfassung der Kontaktdaten**

Trotz Maskentragpflicht sollten die Kontaktdaten erfasst werden. Sinnvollerweise sind dafür alle Sitzplätze mit einer sichtbaren Nummer zu kennzeichnen. Zur Erfassung der Sitzordnung sind je nach Gemeindegrosse bzw. Teilnehmerzahl verschiedene Varianten denkbar:

- Vorgängiger Versand von Stimmrechtsausweisen, die zur Versammlung mitzubringen sind (leere Ersatzkarten für Personen bereithalten, die den Ausweis zu Hause vergessen haben).
- Abgabe von Stimmrechtsausweisen im Rahmen der Eingangskontrolle (Mehrere Abgabestellen mit Unterteilung des Alphabets -> z.B. 1. Tisch: Buchstaben A bis G, 2. Tisch: Buchstaben H bis O etc. vorsehen).
- Auflegen eines auszufüllenden Registraturzettels auf jeden Sitzplatz.

Die Teilnehmenden werden gebeten, ihre Sitzplatznummer auf dem erhaltenen Stimmrechtsausweis zu vermerken bzw. den Registraturzettel mit Personalien und Sitzplatznummer auszufüllen. Der Stimmrechtsausweis/Registraturzettel ist beim Verlassen des Versammlungslokals in eine dafür vorgesehene Urne einzuwerfen. Die Gemeindeverwaltung stellt ein sicheres Aufbewahren der Stimmrechtsausweise/Registraturzettel für eine Dauer von 14 Tage sicher, danach werden die Ausweise vernichtet.

Die Versammlungsleitung macht aktiv auf die Trackingmassnahmen aufmerksam. Sollte sich im Nachgang der Gemeindeversammlung herausstellen, dass eine mit Covid-19 angesteckte Person an der Versammlung teilgenommen hat, wird diese gebeten, umgehend die Gemeindeverwaltung zu informieren, damit das Kantonsarztamt über allfällige Quarantänemassnahmen entscheiden kann.

### **Recht zur Teilnahme**

Die Stimmberechtigten haben grundsätzlich ein Recht auf Teilnahme an der Gemeindeversammlung und damit zur Wahrnehmung ihrer politischen Rechte. Wird das Tragen der Maske trotz generell geltender Maskenpflicht verweigert, müssen sie den Versammlungsraum trotzdem verlassen. Eine Maske tragen heisst nicht nur, sich selber zu schützen. Es bedeutet viel mehr, auch zum Schutz der anderen Versammlungsteilnehmenden beizutragen. Der Schutz der übrigen Teilnehmenden geht dem Recht auf Ausübung der politischen Rechte vor. Vorbehalten bleibt ein Verzicht auf das Tragen einer Schutzmaske bei einem nachweisbaren Dispens aus gesundheitlichen Gründen.

Gemeinde Därstetten

Im Namen des Gemeinderates

# 1. Jahresrechnung 2019

**Referent: Gemeinderat Hans Rudolf Tschabold**

## Allgemeines

Die Jahresrechnung 2019 wurde nach dem Rechnungslegungsmodell HRM2 gemäss Art 70 Gemeindegesetz (GG, BSG 170.11) erstellt.

## Ergebnisse

Nach HRM2 muss das Ergebnis des Gesamthaushalts von der Gemeindeversammlung genehmigt werden.

<b>Ergebnis Gesamthaushalt</b>	<b>Fr. 13'997.30</b>
Ergebnis Allgemeiner Haushalt	Fr. 0.00
Ergebnis Spezialfinanzierungen Gebührenfinanziert	Fr. 13'997.30
Ergebnis Wasserversorgung	Fr. - 25'165.10
Ergebnis Abwasserentsorgung	Fr. 25'624.12
Ergebnis Abfallentsorgung	Fr. 13'538.28

Der Gesamthaushalt schliesst mit einem Ertragsüberschuss von Fr. 13'997.30 ab. Budgetiert war ein Aufwandüberschuss von Fr. 67'158.–. Hauptverantwortlich für die Besserstellung sind wesentlich weniger Aufwand in den Bereichen Personalaufwand, Strassenunterhalt und Beiträge an die Lehrerbesoldung sowie verschiedene Beiträge an das Schadenereignis Friberig.

## Ergebnis Allgemeiner Haushalt

Der Allgemeine Haushalt schliesst nach Vornahme der systembedingten Einlage in die finanzpolitische Reserve in der Höhe von Fr. 338'238.71 ausgeglichen ab. Budgetiert war ebenfalls ein ausgeglichenes Ergebnis.

## Personalaufwand

Der Personalaufwand ist Fr. 47'969.60 tiefer als budgetiert. Der Personalaufwand war fast in allen Bereichen etwas tiefer als erwartet.

## Sach- und übriger Betriebsaufwand

Der Sach- und übrige Betriebsaufwand liegt Fr. 91'445.58 unter dem budgetierten Betrag. Gründe dafür sind etwas weniger Aufwand in fast allen Bereichen, aber wesentlich weniger Aufwand für den Strassenunterhalt.

## Abschreibungen

Das bestehende Verwaltungsvermögen wurde per 01.01.2016 zu Buchwerten in HRM2 übernommen und beträgt Fr. 388'181.–. Dieses wird innert 16 Jahren (Fr. 24'261.30/Jahr) abgeschrieben.

Die ordentlichen Abschreibungen auf dem Verwaltungsvermögen sind Fr. 22'104.20 tiefer als budgetiert. Die Kosten für Investitionen waren etwas tiefer als geplant oder die Projekte konnten noch nicht fertiggestellt werden.

Zusätzliche Abschreibungen von Fr. 338'238.71, respektive eine Einlage in das Eigenkapital als finanzpolitische Reserve, mussten systembedingt (HRM2) gemacht werden.

## Transferaufwand

Der Transferaufwand (Entschädigungen und Beiträge an Kanton und Gemeinwesen) ist Fr. 85'654.90 unter dem budgetierten Betrag.

**Fiskalertrag**

Die Einnahmen aus Steuern liegen insgesamt Fr. 31'003.65 über dem Budget. Die direkten Steuern der jur. Personen waren Fr. 41'670.45 tiefer als budgetiert. Dafür konnten bei den übrigen direkten Steuern Mehreinnahmen von Fr. 64'093.85 verzeichnet werden.

**Entgelte**

Die Einnahmen aus Entgelten liegen Fr. 106'856.05 über dem Budget. Der Erlös aus Benützungsgebühren und Dienstleistungen war höher als erwartet.

**Spezialfinanzierungen (SF)****SF Wasserversorgung**

Die Wasserversorgung schliesst mit einem Aufwandüberschuss von Fr. 25'165.10 ab. Budgetiert war ein Aufwandüberschuss von Fr. 52'177.–. Die Besserstellung gegenüber dem Budget beträgt Fr. 27'011.90. Die Entnahme aus der SF Werterhalt liegt Fr. 23'256.70 über dem budgetierten Betrag.

Das Eigenkapital (Rechnungsausgleich) der SF Wasserversorgung beträgt per 31.12.2019 Fr. 75'817.94.

Der Bestand der SF Werterhalt beträgt per 31.12.2019 Fr. 198'143.05.

**SF Abwasserentsorgung**

Die Abwasserentsorgung schliesst mit einem Ertragsüberschuss von 25'624.12 ab. Budgetiert war ein Aufwandüberschuss von Fr. 16'681.–. Die Besserstellung im Vergleich zum Budget beträgt Fr. 42'305.12. Tiefere Kosten für Unterhaltsarbeiten und eine Rückerstattung des ARNI-Verbandes sind im Wesentlichen dafür verantwortlich.

Das Eigenkapital (Rechnungsausgleich der SF Abwasserentsorgung) beträgt Fr. 332'219.27. Der Bestand der SF Werterhalt beträgt per 31.12.2019 Fr. 1'496'320.60.

**SF Abfallentsorgung**

Die Abfallentsorgung schliesst mit einem Ertragsüberschuss von Fr. 13'538.28 ab. Budgetiert war ein Ertragsüberschuss von Fr. 1'700.–. Der Entsorgungsaufwand war tiefer als erwartet. Das Eigenkapital (Rechnungsausgleich) der SF Abfall beträgt per 31.12.2019 Fr. 191'696.92.

**Investitionsrechnung**

Die Nettoinvestitionen 2019 betragen Fr. 762'671.460 und fielen im Vergleich zum Budget Fr. 547'428.54 tiefer aus. Die Sanierungsarbeiten im Fassungsgebiet Haueten konnten nicht wie geplant ausgeführt werden.

Es wurden folgende Investitionen getätigt:

<b>Projekt</b>	<b>Ausgaben</b>	<b>Einnahmen</b>
Sanierung Schulanlage	-23'273.10	-12'200.00
Investitionsbeitrag Sekundarschulverband	52'200.00	
Aktien „Gesundheit Simme Saane“	3'100.00	
Sanierung Stalden Weissenburg	79'321.20	
Neubau Weissenburgbrücke	551'900.45	330'000.00
Anschaffung Kommunalfahrzeug	164'527.55	
Sanierung Dufti	71'927.49	
Sanierung Fassungsgebiet Haueten	177'446.65	
Investitionsbeitrag ARNI-Verband	6'480.00	9'192.08
Investitionsbeitrag ARA Thunersee	1'033.30	
Aktien Bergbahnen Lenk	5'000.00	
<b>Nettoinvestitionen</b>		<b>762'671.46</b>



**Bilanz**

<b>FINANZVERMÖGEN</b>	<b>Rechnung 2019</b>	<b>Rechnung 2018</b>
Finanzvermögen	4'124'150.85	4'603'610.44
Verwaltungsvermögen	2'618'538.40	1'956'279.96
<b>Total Aktiven</b>	<b>6'742'689.25</b>	<b>6'559'890.40</b>
<b>FREMDKAPITAL</b>	<b>Rechnung 2019</b>	<b>Rechnung 2018</b>
Fremdkapital	925'799.84	1'125'189.80
<b>EIGENKAPITAL</b>	<b>Rechnung 2019</b>	<b>Rechnung 2018</b>
Eigenkapital inkl. SF	5'816'889.41	5'434'700.60
<b>Total Passiven</b>	<b>6'742'689.25</b>	<b>6'559'890.40</b>

**Antrag des Gemeinderates:**

Der Gemeinderat hat die vorliegende Jahresrechnung 2019 mit allen Bestandteilen an seiner Sitzung vom 07.04.2020 gem. Art. 71 GV verabschiedet und beantragt den Stimmberechtigten, die Jahresrechnung 2019 mit folgenden Bestandteilen zu genehmigen:

Aufwand <b>Gesamthaushalt</b>	Fr.	3'253'938.38
Ertrag <b>Gesamthaushalt</b>	Fr.	3'267'935.68
<b>Ertragsüberschuss</b>	<b>Fr.</b>	<b>13'997.30</b>
Aufwand <b>Allgemeiner Haushalt</b>	Fr.	2'887'696.48
Ertrag <b>Allgemeiner Haushalt</b>	Fr.	2'887'696.48
<b>Ergebnis Allgemeiner Haushalt</b>	<b>Fr.</b>	<b>0.00</b>
Aufwand <b>Wasserversorgung</b>	Fr.	148'271.35
Ertrag <b>Wasserversorgung</b>	Fr.	123'106.25
<b>Aufwandüberschuss</b>	<b>Fr.</b>	<b>25'165.10</b>
Aufwand <b>Abwasserentsorgung</b>	Fr.	166'945.15
Ertrag <b>Abwasserentsorgung</b>	Fr.	192'569.27
<b>Ertragsüberschuss</b>	<b>Fr.</b>	<b>25'624.12</b>
Aufwand <b>Abfallentsorgung</b>	Fr.	51'025.40
Ertrag <b>Abfallentsorgung</b>	Fr.	64'563.68
<b>Ertragsüberschuss</b>	<b>Fr.</b>	<b>13'538.28</b>
Nachkredite zur Genehmigung durch GV	Fr.	0.00
Nachkredite Kompetenz Gemeinderat	Fr.	57'612.31
Nachkredite gebunden	Fr.	320'832.11
<b>Total Nachkredite</b>	<b>Fr.</b>	<b>378'444.42</b>

Im Anhang finden Sie eine Übersicht der Jahresrechnung nach Funktionen. Der detaillierte Vorbericht kann auf der Gemeindeverwaltung eingesehen bzw. bezogen werden.



## 2. Budget 2021

**Referent: Gemeinderat Hans Rudolf Tschabold**

### Allgemeines

Das Budget 2021 wurde nach dem neuen Rechnungslegungsmodell HRM2, gemäss Art. 70 Gemeindegesetz (GG, [BSG 170.11]), erstellt.

### Abschreibungen

Bestehendes Verwaltungsvermögen (Übergangsbestimmungen Art. T2-4 Abs. 1 GV)

Das am 1.1.2016 bestehende Verwaltungsvermögen wurde zu Buchwerten abzüglich noch eingegangenen Subventionen in HRM2 übernommen:

Das bestehende Verwaltungsvermögen von	<b>Fr.</b>	<b>388'181.00</b>
wird innert		<b>16 Jahren</b>

d.h. ab dem Rechnungsjahr 2016 bis und mit Rechnungsjahr 2031 linear abgeschrieben.

Dies ergibt einen jährlichen <b>Abschreibungssatz</b> von		<b>6.25 %</b>
oder	<b>Fr.</b>	<b>24'261.25</b>

Sonderfälle Verwaltungsvermögen (Übergangsbestimmungen Art. T2-4 Abs. 2 GV)

Verwaltungsvermögen in den Bereichen Wasser und Abwasser: Lineare Abschreibung in der Höhe der Einlage in die Spezialfinanzierung im Jahr vor der Einführung

### Neues Verwaltungsvermögen

Auf neuen Vermögenswerten, d.h. nach Einführung von HRM2, werden die planmässigen Abschreibungen nach Anlagekategorien und Nutzungsdauer berechnet. Die Abschreibungen erfolgen linear nach Nutzungsdauer.

### Investitionsrechnung / Aktivierungsgrenze

Der Gemeinderat belastet einzelne Investitionen bis zum Betrag von Fr. 25'000.00 (*maximal bis zur Aktivierungsgrenze gemäss Art. 79a GV*) der Erfolgsrechnung. Er verfolgt dabei eine konstante Praxis.

### Allgemeines

- Im Rechnungsjahr 2019 war das Ergebnis wesentlich besser als budgetiert. Weniger Personalaufwand, tiefere Ausgaben im Strassenunterhalt, tiefere Gemeindebeiträge an die Lehrerbeseoldung und Beiträge an das Schadenereignis Friberig waren im Wesentlichen für das bessere Jahresergebnis verantwortlich.
- In den letzten Jahren war der Jahresabschluss immer wesentlich besser als erwartet. Die Einlage in die finanzpolitische Reserve und damit zusätzliche Reserven um künftige Aufwandüberschüsse auszugleichen war Fr. 313'023.71 höher als budgetiert.
- Im aktuellen Budgetjahr sind Investitionen von 1'066'600.– Franken geplant. Für Investitionen in die Wasserversorgung und die Abwasserentsorgung sind Ausgaben von Fr. 374'400.– geplant. Die Investitionen im allgemeinen Haushalt betragen Fr. 692'200.–. Die linearen Abschreibungen belasten die Erfolgsrechnung mit zirka Fr. 94'000.–.

## Erfolgsrechnung

- Der Personalaufwand ist im Vergleich zum Vorjahr Fr. 3'995.– höher. Weiterbildungskosten sind für den höheren Aufwand verantwortlich.
- Da keine ausserordentlichen Unterhaltsarbeiten und Anschaffungen geplant sind, ist der Sach- und übrige Betriebsaufwand in etwa gleicher Höhe wie im Vorjahr.
- Mit der Steuersenkung und der aktuellen wirtschaftlichen Situation wird der Steuerertrag voraussichtlich etwas tiefer ausfallen. Dieser ist immer schwierig zu budgetieren, da verschiedenste Faktoren darauf Einfluss nehmen. Meistens wird ein positiver Effekt durch nicht beeinflussbare Mehrausgaben wieder abgeschwächt.

Geplante **Investitionen**, welche den Berechnungen der Kapitalkosten (Abschreibungen, Zinsen) zugrunde liegen:

### Investitionsbeitrag Sekundarschulverband Erlenbach

Der Sekundarschulverband plant die Schulanlage bis ins Jahr 2023 energetisch zu sanieren. Die Gemeinde Därstetten leistet jährlich anteilmässig einen Investitionsbeitrag. Im Jahr 2021 betrüge der Investitionsbeitrag Fr. 52'200.–. Der Gesamtkredit von Fr. 242'000.– wurde an der Gemeindeversammlung vom 01.06.2017 genehmigt.

### Strassensanierung Scheidwegen-Weitmoos

Der Strassenabschnitt Scheidwegen-Rütti ist in einem sehr schlechten Zustand und muss folge dessen komplett saniert werden. Die Sanierung hätte eigentlich im Jahr 2020 ausgeführt werden sollen, musste aber aufgrund weitergehender Abklärungen ins Jahr 2021 verschoben werden. Die veranschlagten Kosten betragen Fr. 350'000.–.

### Ringleitung Hegi-Wiler

Die Ringleitung Hegi-Wiler soll neu erstellt werden, damit die Wasserversorgung und der Brandschutz während Sanierungsarbeiten im Bereich Lochmatte-Reichenbach auch in diesem Gebiet sichergestellt ist. Die Kosten für die Erstellung der Ringleitung sind mit Fr. 350'000.– veranschlagt.

## Ergebnis

### Allgemeine Übersicht

	<b>Budget 2021</b>	Budget 2020
Jahresergebnis ER Gesamthaushalt (SG 90)	<b>- 250'091.00</b>	- 84'810.00
Jahresergebnis ER Allgemeiner Haushalt (SG 900)	<b>- 243'140.00</b>	- 56'649.00
Jahresergebnis gesetzliche Spezialfinanzierungen (SG 901)	<b>- 6'951.00</b>	- 28'161.00
Steuerertrag natürliche Personen (SK 400)	<b>1'070'400.00</b>	1'101'900.00
Steuerertrag juristische Personen (SG 401)	<b>85'200.00</b>	287'100.00
Liegenschaftssteuer (SG 4021)	<b>148'000.00</b>	126'000.00
Nettoinvestitionen (SG 5 ./ 6)	<b>1'066'600.00</b>	481'600.00

## Gesamtergebnis Gemeinde Erfolgsrechnung

Betrieblicher Aufwand	Fr.	3'186'957.–
Betrieblicher Ertrag	Fr.	2'755'250.–
<b>Ergebnis aus betrieblicher Tätigkeit</b>	<b>Fr.</b>	<b>- 431'707.–</b>
Finanzaufwand	Fr.	78'000.–
Finanzertrag	Fr.	176'000.–
<b>Ergebnis aus Finanzierung</b>	<b>Fr.</b>	<b>98'000.–</b>
<b>Operatives Ergebnis</b>	<b>Fr.</b>	<b>- 333'707.–</b>
Ausserordentlicher Aufwand	Fr.	110'000.–
Ausserordentlicher Ertrag	Fr.	193'616.–
<b>Ausserordentliches Ergebnis</b>	<b>Fr.</b>	<b>83'616.–</b>
<b>Gesamtergebnis Erfolgsrechnung</b>	<b>Fr.</b>	<b>- 250'091.–</b>
<b>Investitionsrechnung</b>		
Investitionsausgaben	Fr.	1'066'600.–
Investitionseinnahmen	Fr.	0.–
<b>Ergebnis Investitionsrechnung</b>	<b>Fr.</b>	<b>1'066'600.–</b>

Das Gesamtergebnis

## Antrag des Gemeinderates

- Genehmigung Steueranlage für die Gemeindesteuern von 1.6 Anlagezehntel
- Genehmigung Steueranlage für die Liegenschaftssteuern von 1.2 Promille
- Genehmigung der Feuerwehrdienstersatzabgabe von 4 % der Kantonssteuer
- Genehmigung der Hundetaxe von Fr. 50.– pro Tier

## Genehmigung Budget 2021 bestehend aus:

		<b>Aufwand</b>	<b>Ertrag</b>
Gesamthaushalt	Fr.	3'374'957.–	3'124'866.–
<b>Aufwandüberschuss</b>	<b>Fr.</b>		<b>250'091.–</b>
Allgemeiner Haushalt	Fr.	2'993'006.–	2'749'866.–
<b>Aufwandüberschuss</b>	<b>Fr.</b>		<b>243'140.–</b>
SF Wasserversorgung	Fr.	148'427.–	132'500.–
<b>Aufwandüberschuss</b>	<b>Fr.</b>		<b>15'927.–</b>
SF Abwasserentsorgung	Fr.	174'024.–	180'000.–
<b>Ertragsüberschuss</b>	<b>Fr.</b>	<b>5'976.–</b>	
SF Abfall	Fr.	59'500.–	62'500.–
<b>Ertragsüberschuss</b>	<b>Fr.</b>	<b>3'000.–</b>	

Im Anhang finden Sie eine detaillierte Übersicht zum Budget 2021 nach Funktionen.

### 3. Ringleitung Hegi/Chloster – Wiler, Kreditgenehmigung Fr. 350'000.–

**Referent: Gemeinderat Fritz Batzli**

Mit der Projektplanung für die Erneuerung der Leitung Lochmatte – Mösli – Hüseli längs der Kantonsstrasse / vis-à-vis Bahnhof wurde offenbar, dass der Bereich östlich Hüseli / Wiler bei Ausfall der dort einsträngigen Leitung von der Wasserversorgung abgeschnitten werden könnte. Die generelle Wasserversorgungsplanung (GWP) von 2009 sieht für die Behebung dieses Mangels eine entsprechende Ringleitung zwischen Hegi/Chloster – Wiler vor.

Um bei Ausfall der einsträngigen Leitungsverbindung Reichenbach – Lochmatte – Mösli die Versorgung im Bereich der grossräumigen Ringleitung Mösli – Hüseli – Wiler aufrecht erhalten zu können, ist die gemäss im GWP 2009 geplante Ringerschliessung zwischen Hüseli und Hegi – Wiler unumgänglich.

Aufgrund der einfacheren Leitungsführung wird gemäss GWP 2009 die Linienführung ab Hydrant Nr. 82 bei Chloster in östlicher Richtung über Niederboden nach Wiler vorgeschlagen. Diese Linienführung führt zu einer Leitung von ca. 865 m Länge mit Unterquerung der Simme bei Niederboden. Zudem können mit dieser Linienführung weitere landwirtschaftliche Liegenschaften (Unteres Hegi und Niederboden) erschlossen und der Hydranten-Löschschutz erweitert sowie während der Bauphase gewährleistet werden.

Ziel ist es, die Ringleitung Hegi/Chloster – Wiler im Frühling 2021 zu realisieren.

**Antrag des Gemeinderates:** Kreditgenehmigung von Fr. 350'000.– für das Projekt Ringleitung Hegi/Chloster – Wiler.

---

## 4. Wahlen

### 4.1 1 Mitglied in den Gemeinderat

Wiederwählbar Martin Schäfer

### 4.2 3 Mitglieder in die Technische Kommission

Neuwahl anstelle Franz Reinhard

Neuwahl anstelle Andreas Lehmann

Wiederwählbar Roland Bächler

---

## 5. Verschiedenes

Ihre Möglichkeit für Anregungen, Informationen, Beschwerden,...



## Informationen aus dem Gemeinderat und der Gemeindeverwaltung

### Ab 2021 profitiert Därstetten von ultraschnellem Internet

Swisscom hat die Gemeinde Därstetten über den geplanten Ausbau des Glasfasernetzes informiert. Erste Bauarbeiten sind ab 2021 geplant, bereits im Sommer 2021 werden die ersten Einwohner von Därstetten ans ultraschnelle Internet angeschlossen sein. Bis zum Baubeginn sind noch zahlreiche Vorarbeiten nötig.

Swisscom hat das Versprechen abgegeben, bis Ende 2021 jede Schweizer Gemeinde mit Glasfasertechnologien auszubauen. Davon profitieren auch die Einwohnerinnen und Einwohner von Därstetten. Die Gemeindevertretung und Swisscom haben den Ausbau sowie den Baubeginn gemeinsam besprochen. Die ersten sichtbaren Bauarbeiten beginnen im Frühjahr 2021.

### Vorarbeiten beginnen bereits jetzt

Bevor ab Frühjahr die Glasfaserkabel verlegt werden, sind noch Vorarbeiten nötig. Dazu gehört unter anderem das Einholen der Bewilligung für die Ausbauarbeiten auf privaten wie auch öffentlichen Grundstücken. Swisscom wird hierfür die Eigentümer kontaktieren und Details besprechen. In einem weiteren Schritt muss die vorhandene Infrastruktur teils aktualisiert und aufgerüstet werden, um die höheren Bandbreiten übertragen zu können. Des Weiteren wird der Ausbau mit anderen Werken koordiniert, sollten zeitgleich weitere Infrastrukturbauten (bspw. Strassensanierung) durchgeführt werden.

### Immer informiert über den Ausbaustand

Auf [www.swisscom.ch/checker](http://www.swisscom.ch/checker) können Einwohner/Innen ihre Telefonnummer oder Adresse eingeben und prüfen, welche Leistungen und Produkte an ihrem Standort verfügbar sind. Ebenfalls können sie sich für eine automatische Benachrichtigung für ihren Standort eintragen. Swisscom wird die Interessenten dann informieren, sobald an ihrer Wohnadresse neue Informationen zum Ausbau vorliegen. Weitere Informationen zum Swisscom Netz sind zu finden unter [www.swisscom.ch/netzausbau](http://www.swisscom.ch/netzausbau).

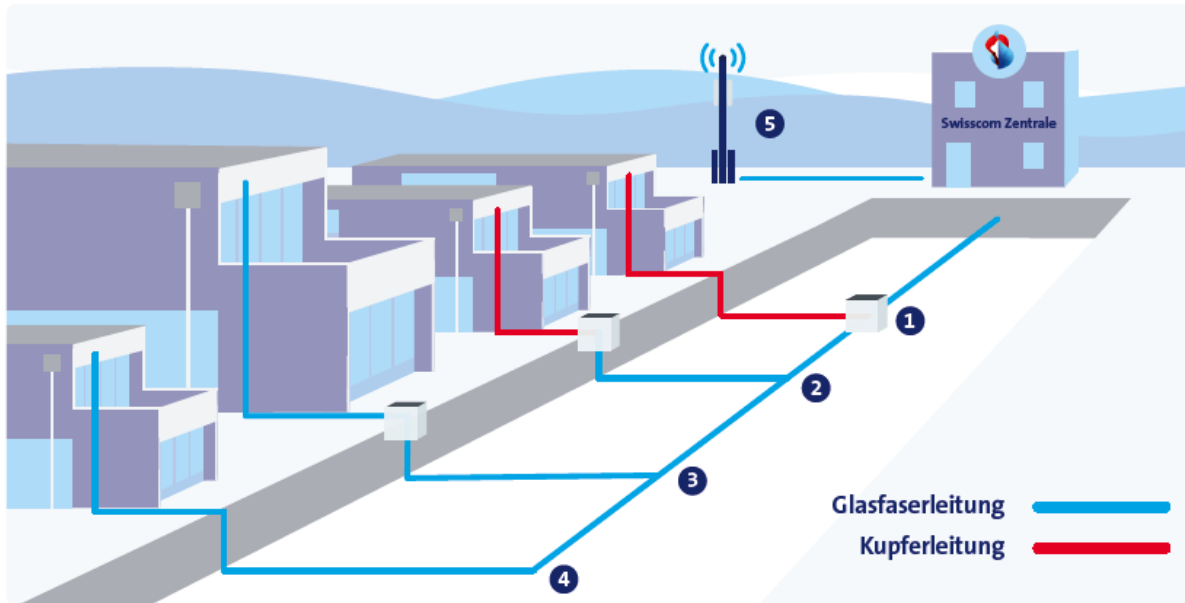
### Glasfasertechnologien von Swisscom

Swisscom setzt schweizweit unterschiedliche Glasfasertechnologien ein, um individuell auf die lokalen Gegebenheiten eingehen zu können. **In Därstetten kommt die Glasfasertechnologie "Fibre to the Street – FTTS "** (Punkt 2 auf Grafik) **und "Fibre to the Home – FTTH"** (Punkt 3 auf Grafik) **zum Einsatz**, bei der Glasfasern bis kurz vor das Gebäude (FTTS) bzw. bedarfsorientiert bis in die Wohnung (FTTH) gezogen werden. Bei FTTS wird das Signal für die letzte Teilstrecke auf Kupferkabel bis in die Wohnungen und Geschäfte geführt. Bei FTTH wird das Signal auf der gesamten Strecke auf Glasfasern geführt. FTTS wird so gebaut, dass es später zu FTTH erweitert werden kann. FTTS bietet Bandbreiten von bis zu 500 Mbit/s und FTTH bietet Bandbreiten von bis zu 10 Gbit/s.

Weitere Informationen zum Swisscom Netz sind zu finden unter [www.swisscom.ch/netzausbau](http://www.swisscom.ch/netzausbau).

# Glasfasertechnologien

Für jede Region massgeschneiderte Lösungen



- 1 Fibre to the Curb (FTTC)**  
 Glasfaser bis auf 550 Meter zu den Liegenschaften,  
 bis zu 100 Mbit/s.
- 2 Fibre to the Street (FTTS)**  
 Glasfaser bis auf 200 Meter zu den Liegenschaften, Gebäude <12 Wohnungen oder Geschäfte,  
 bis zu 500 Mbit/s.
- 3 Fibre to the Home (FTTH)**  
 Glasfaser bis in die Wohnung, Gebäude >12 Wohnungen oder Geschäfte und grundsätzlich alle Neubauten,  
 bis zu 10 Gbit/s ab Frühling 2020.
- 4 Fibre to the Home (FTTH)**  
 Flächendeckend Glasfaser bis in die Wohnung, Ausbau vorzugsweise in Kooperation,  
 bis zu 10 Gbit/s ab Frühling 2020.
- 5 Konvergente Technologien**  
 Kombination von Fest- und Mobilfunknetz,  
 bis zu 200 Mbit/s.

## Modulare Glasfasertechnologien

Die Glasfasertechnologien sind modular aufgebaut und ausbaufähig. Bei wachsendem Bedarf in Zukunft kann die bereits vorhandene Glasfaserinfrastruktur rasch ausgebaut und die Leistung damit gesteigert werden. Swisscom setzt dabei auf eine offene Architektur, die auch eine Kooperation mit einem dritten Netzbetreiber zulässt.

## Freie Anbieterwahl

Swisscom ist federführend beim Ausbau von Glasfasertechnologien in der Gemeinde Därstetten, dennoch kann die Bevölkerung frei zwischen verschiedenen Anbietern wählen. So bieten beispielsweise Wingo, M-Budget oder Sunrise Produkte auf dem Swisscom Netz an.

## 5G-Standard: Swisscom baut das Mobilfunknetz der Zukunft

Neben der Glasfasertechnologie treibt Swisscom auch den Ausbau des Schweizer 5G-Netzes voran. Swisscom baut dieses vorausschauend für die Zukunft, um den steigenden Breitband-Bedarf zu decken. Die neueste Mobilfunkgeneration bietet zudem neue Möglichkeiten für Unternehmen, Startups, Hochschulen und ebenso für Konsumenten.

Mobilfunk ergänzt in entlegenen Gebieten oder in Gebieten mit grossflächigen Streusiedlungen punktuell die kabelgebundene Breitbandversorgung. In diesem Fall kommt für Privatkunden der kostenlose Internet Booster zum Einsatz. Er bündelt das Kupfernetz mit dem Mobilfunk, dies erhöht die Geschwindigkeit auf bis zu 200 Mbit/s.

Auch für KMU- und Geschäftskunden bietet Swisscom in solchen Gebieten eine Lösung. Mit einem sogenannten Fixed Wireless Access über 5G erschliesst Swisscom die Firmenstandorte.

Nebst Telefonie und Internet können diese Kunden sämtliche Vernetzungsbausteine von Smart Business Connect nutzen, die bisher an Glasfaser- oder Kupferleitungen gebunden waren. Smart Business Connect umfasst beispielsweise die virtuelle Standortvernetzung, Public Wireless LAN, Remote Access inkl. managed Security Services – wie das Pilotprojekt in Champéry zeigt.

**Mediananfragen:**

Telefon: +41 43 355 40 18

Email: me-

dien.netz@swisscom.com

**Kundenanfragen:**

Telefon: 0800 800 800

Web: <http://www.swisscom.ch>**AHV-Zweigstelle****Flexibles Rentenalter / Beginn des Anspruchs auf eine Altersrente gültig ab 01.01.2021**

Damit Sie Ihren Ruhestand gut vorbereiten können, geben wir Ihnen nachstehend die Bedingungen für den Anspruch auf eine Altersrente bekannt. Folgendes müssen Sie erfüllen, wenn Sie im Verlauf des Jahres 2021 einen Rentenvorbezug beantragen wollen:

Frau			Mann		
geboren am	Vorbezug	Kürzung	geboren am	Vorbezug	Kürzung
01.12.1957 bis 30.11.1958	1 Jahr	6.8%	01.12.1956 bis 30.11.1957	1 Jahr	6.8%
01.12.1958 bis 30.11.1959	2 Jahre	13.6%	01.12.1957 bis 30.11.1958	2 Jahre	13.6%

Die Anmeldung sollte vor dem Anspruchsbeginn der Rente bei Ihrer AHV-Zweigstelle, bei welcher Sie oder Ihr Arbeitgeber angeschlossen sind, eingereicht werden:

- bei der ordentlichen Altersrente mindestens drei Monate vor Ihrem Geburtstag,
- bei einem Vorbezug spätestens am letzten Tag des Monats, in welchem Sie das entsprechende Altersjahr vollendet haben (63 oder 62 Jahre bei Frauen, 64 oder 63 Jahre bei Männern). Eine rückwirkende Anmeldung ist ausgeschlossen.

Wer die Rente vorbezieht, untersteht weiterhin der AHV/IV/EO-Beitragspflicht Frauen bis zur Vollendung des 64. Altersjahres und Männer bis zur Vollendung des 65. Altersjahres.

Für die Berechnung und Auszahlung der vorbezogenen Altersrente ist jene Kasse zuständig, die vor dem Erreichen des Rentenalters die Beiträge entgegengenommen hat oder die Kasse, die Ihnen bereits eine Rente ausbezahlt (Invalidenrente oder Hinterlassenenrente). Verheiratete oder amtlich getrennte Personen, deren Ehegatte bereits rentenberechtigt ist, müssen sich bei jener Ausgleichskasse anmelden, welche die Rente des Ehegatten auszahlt.

**Hinweis:** Bevor Sie den Entscheid über einen Rentenvorbezug treffen, empfehlen wir Ihnen, sich über Ihren Anspruch auf eine Altersrente bei der 1. Säule (Ausgleichskassen), 2. Säule (Pensionskassen) und evtl. bei anderen Versicherern zu erkundigen. Jede Versicherung kann den Beginn des Altersrentenanspruchs verschieden regeln. Bitte beachten Sie ferner, dass während des Rentenvorbezugs keine Kinderrenten ausgerichtet werden



## Änderung der Grenzbeträge BVG

Der Bundesrat hat die Grenzbeträge der obligatorischen beruflichen Vorsorge für Arbeitnehmende ab den 01.01.2021 angepasst.

Grenzbeträge der obligatorischen beruflichen Vorsorge für Arbeitnehmende	Pro Monat in CHF		Pro Jahr in CHF	
	bis 31.12.2020	ab 2021	bis 31.12.2020	ab 2021
Grenzbeträge (nicht BVG-pflichtig)	1'777.50	<b>1'792.50</b>	21'330.00	<b>21'510.00</b>

## AHV/IV/EO-Beiträge für Selbständigerwerbende, Nichterwerbstätige und Studierende

Der Bundesrat hat beschlossen, den Betrag des AHV/IV/EO-Mindestbeitrags für Selbständigerwerbende, Nichterwerbstätige und Studierende ab 01.01.2021 zu erhöhen.

Die Mindestbeiträge der Selbständigerwerbenden, Nichterwerbstätigen und Studierenden für AHV, IV und EO werden von CHF 496.00 auf **CHF 503.00** pro Jahr erhöht, der Mindestbeitrag für die freiwillige AHV/IV von CHF 950.00 auf **CHF 958.00**.

Die neuen Beitragstabellen für Selbständigerwerbende und Nichterwerbstätige werden auf [www.akbern.ch](http://www.akbern.ch) veröffentlicht, sobald sie endgültig feststehen.

## Erhöhung des EO-Beitragssatzes / Vaterschaftsurlaub ab 01.01.2021

Zur Finanzierung des Vaterschaftsurlaubs wird der EO-Beitragssatz ab dem 01.01.2021 von 0,45 auf **0,5%** erhöht. Die Einführung der Vaterschaftsentschädigung führt für die EO im Jahr 2021 zu Kosten von rund 230 Millionen Franken.

Die Einführung eines über die Erwerbsersatzordnung (EO) entschädigten Vaterschaftsurlaubs wurde in der Volksabstimmung vom 27.09.2020 mit einer Mehrheit von 60,3 Prozent angenommen. An seiner Sitzung vom 21.10.2020 hat der Bundesrat das Datum für das Inkrafttreten der Gesetzesänderung auf den 01.01.2021 festgelegt und die entsprechenden Ausführungsbestimmungen verabschiedet.

Spätestens im Verlauf des Dezembers 2020 ist auf [www.akbern.ch](http://www.akbern.ch) das neue Merkblatt "Vaterschaftsentschädigung" sowie das Anmeldeformular aufgeschaltet.

## Öffnungszeiten Gemeindeverwaltung über Weihnachten und Neujahr

Die Gemeindeverwaltung bleibt vom 21.12.2020 bis am 03.01.2021 geschlossen. Ab dem 04.01.2021 sind wir während den normalen Öffnungszeiten wieder für Sie da.

## Veranstaltungskalender 2021

Der Veranstaltungskalender 2021 kann aufgrund Corona noch nicht erstellt werden.

## Übersicht Jahresrechnung 2019 und Budget 2021

Nachfolgend finden Sie die Jahresrechnung 2019 (Seite 17 – Seite 31) und eine nach Funktionen gegliederte Übersicht zum Budget 2021 (Seite 32 – Seite 47). Die komplette Jahresrechnung 2019 sowie das Budget 2021 können bei der Gemeindeverwaltung eingesehen werden.

Einzelkonten nach Funktionen		Rechnung 2019		Budget 2019		Rechnung 2018	
		Aufwand	Ertrag	Aufwand	Ertrag	Aufwand	Ertrag
<b>0</b>	<b>Allgemeine Verwaltung</b>	<b>351'165.80</b>	<b>28'369.65</b>	<b>377'200</b>	<b>30'150</b>	<b>349'043.00</b>	<b>31'665.05</b>
<b>01</b>	<b>Legislative und Exekutive</b>	<b>47'735.25</b>		<b>60'200</b>		<b>38'121.35</b>	
<b>011</b>	<b>Legislative</b>	<b>9'225.50</b>		<b>10'000</b>		<b>10'370.10</b>	
<b>0110</b>	<b>Legislative</b>	<b>9'225.50</b>		<b>10'000</b>		<b>10'370.10</b>	
3102.01	Stimm- und Wahlmaterial	3'571.25		3'500		4'656.45	
3130.01	Rechnungsprüfungsorgan	5'654.25		6'000		5'655.75	
3170.01	Spesen Abstimmungsausschuss			500		57.90	
<b>012</b>	<b>Exekutive</b>	<b>38'509.75</b>		<b>50'200</b>		<b>27'751.25</b>	
<b>0120</b>	<b>Exekutive</b>	<b>38'509.75</b>		<b>50'200</b>		<b>27'751.25</b>	
3000.01	Entschädigungen, Tag- und Sitzungsgelder Gemeinderat	23'552.50		30'000		23'540.55	
3199.01	Gemeinderatskredit	14'901.00		20'000		4'189.70	
3199.02	Übriger Sachaufwand	56.25		200		21.00	
<b>02</b>	<b>Allgemeine Dienste</b>	<b>303'430.55</b>	<b>28'369.65</b>	<b>317'000</b>	<b>30'150</b>	<b>310'921.65</b>	<b>31'665.05</b>
<b>022</b>	<b>Allgemeine Dienste</b>	<b>295'776.05</b>	<b>28'369.65</b>	<b>307'600</b>	<b>30'150</b>	<b>303'902.95</b>	<b>31'665.05</b>
<b>0220</b>	<b>Allgemeine Dienste</b>	<b>295'776.05</b>	<b>28'369.65</b>	<b>307'600</b>	<b>30'150</b>	<b>303'902.95</b>	<b>31'665.05</b>
3010.01	Löhne Verwaltungspersonal	204'300.85		198'000		208'407.85	
3050.01	Sozialversicherungsbeiträge	12'692.90		12'400		12'960.10	
3052.01	Personalversicherungsbeiträge	12'000.00		10'000		11'856.60	
3053.01	Unfall- und Krankenversicherung	3'743.95		3'600		4'036.20	
3054.01	Arbeitgeberbeiträge FAK	3'269.00		3'600		3'751.40	
3090.01	Übriger Personalaufwand	60.00		2'500			
3100.01	Büromaterial, Drucksachen, Inserate	2'115.70		5'000		2'832.80	
3102.01	Verbrauchsmaterial, Kopien	3'197.85		4'500		3'252.50	
3110.01	Anschaffung Büromobiliar, Maschinen	4'067.40		7'000		1'604.75	
3130.01	Telefon- und Portokosten	5'759.15		7'500		5'920.30	
3132.01	Honorare Fachexperten	1'336.35				1'336.35	
3134.01	Versicherungsprämien	7'855.80		9'000		7'844.45	
3150.01	Unterhalt Büromobiliar und Maschinen	12'903.95		16'000		14'637.50	
3170.01	Spesenentschädigungen	945.20		2'000		1'355.40	
3611.01	Entschädigung an Kanton / Servicegebühren	16'274.70		20'000		17'454.40	
3635.01	Mitgliederbeiträge private Institutionen	5'253.25		6'500		6'652.35	
4210.01	Gebühren für Amtshandlungen		1'356.55		2'000		3'077.20
4260.01	Verschiedene Rückerstattungen		894.60		2'000		2'492.85

Einzelkonten nach Funktionen		Rechnung 2019		Budget 2019		Rechnung 2018	
		Aufwand	Ertrag	Aufwand	Ertrag	Aufwand	Ertrag
4611.01	Entschädigung Registerführung KIST		982.00		1'000		974.00
4611.02	Provisionen Strassenverkehrsamt		136.50		150		121.00
4612.02	Intern verrechneter Aufwand Wasserversorgung		4'000.00		4'000		4'000.00
4612.03	Intern verrechneter Aufwand Abwasser		4'000.00		4'000		4'000.00
4612.04	Intern verrechneter Aufwand Kehricht		1'000.00		1'000		1'000.00
4910.01	Intern verrechneter Aufwand Ferienhaus		5'000.00		5'000		5'000.00
4910.02	Intern verrechneter Aufwand Ackerbaustelle		1'000.00		1'000		1'000.00
4910.03	Intern verrechneter Aufwand AHV-Zweigstelle		10'000.00		10'000		10'000.00
<b>029</b>	<b>Verwaltungsliegenschaften</b>	<b>7'654.50</b>		<b>9'400</b>		<b>7'018.70</b>	
<b>0290</b>	<b>Verwaltungsliegenschaften</b>	<b>7'654.50</b>		<b>9'400</b>		<b>7'018.70</b>	
3101.01	Reinigungs- und Verbrauchsmaterial	99.10		200		76.20	
3111.01	Anschaffung Mobiliar und Maschinen	432.10		1'000			
3120.01	Wasser, Energie, Heizung	5'099.15		5'000		5'311.35	
3134.01	Versicherungsprämien	1'141.30		1'200		1'104.60	
3144.01	Baulicher Unterhalt	882.85		2'000		526.55	
<b>1</b>	<b>Öffentliche Ordnung und Sicherheit, Verteidigung</b>	<b>80'605.85</b>	<b>131'367.75</b>	<b>95'799</b>	<b>50'000</b>	<b>187'315.26</b>	<b>101'033.30</b>
<b>14</b>	<b>Allgemeines Rechtswesen</b>	<b>23'434.70</b>	<b>27'389.95</b>	<b>21'000</b>	<b>14'000</b>	<b>19'313.20</b>	<b>45'553.05</b>
<b>140</b>	<b>Allgemeines Rechtswesen</b>	<b>23'434.70</b>	<b>27'389.95</b>	<b>21'000</b>	<b>14'000</b>	<b>19'313.20</b>	<b>45'553.05</b>
<b>1400</b>	<b>Allgemeines Rechtswesen</b>	<b>23'434.70</b>	<b>27'389.95</b>	<b>21'000</b>	<b>14'000</b>	<b>19'313.20</b>	<b>45'553.05</b>
3000.01	Tag- und Sitzungsgelder Bauwesen, Fürsorge	2'900.60		6'000		4'940.10	
3130.01	Gebühren für Dritte, Baubewilligungsgebühren	13'879.40		10'000		10'871.40	
3132.01	Geometer Nachführung, Neuvermessung	6'654.70		5'000		3'501.70	
4210.01	Gebührenerträge Verwaltung, Bauwesen		20'849.05		14'000		11'139.25
4260.01	Verschiedene Rückerstattungen		3'373.40				
4260.02	Rückerstattung Ersatzvornahme						34'413.80
4631.01	Beitrag Amt für Geoinformation		3'167.50				
<b>15</b>	<b>Feuerwehr</b>	<b>37'136.30</b>	<b>102'477.80</b>	<b>48'500</b>	<b>34'500</b>	<b>148'285.76</b>	<b>53'980.25</b>
<b>150</b>	<b>Feuerwehr</b>	<b>37'136.30</b>	<b>102'477.80</b>	<b>48'500</b>	<b>34'500</b>	<b>148'285.76</b>	<b>53'980.25</b>
<b>1500</b>	<b>Feuerwehr</b>	<b>37'136.30</b>	<b>102'477.80</b>	<b>48'500</b>	<b>34'500</b>	<b>148'285.76</b>	<b>53'980.25</b>
3000.01	Entschädigungen, Tag- und Sitzungsgelder	8'016.90		7'500		8'047.10	
3010.01	Sold und Pikettentschädigungen	9'100.00		10'000		9'540.00	
3090.01	Kurskosten, Weiterbildung	5'796.50		12'000		7'068.65	

Einzelkonten nach Funktionen		Rechnung 2019		Budget 2019		Rechnung 2018	
		Aufwand	Ertrag	Aufwand	Ertrag	Aufwand	Ertrag
3099.01	Ernstfallentschädigung	600.00					
3100.01	Büromaterial, Drucksachen, Inserate	450.00		700		651.95	
3101.01	Verbrauchsmaterial	135.70		500		433.50	
3112.01	Anschaffung Ausrüstungs- und Korpsmaterial	3'812.60		8'000		5'766.20	
3120.01	Wasser, Energie, Heizung	149.30		200		103.45	
3130.01	Telefon, Alarmeinrichtung	1'243.18		1'400		1'187.88	
3134.01	Versicherungsprämien	450.20		500		450.20	
3144.01	Unterhalt Feuerwehrmagazin			500			
3151.01	Unterhalt Ersteinsatzfahrzeug, Maschinen	3'816.87		4'000		3'931.10	
3199.01	Übriger Betriebsaufwand	2'864.85		2'000		2'491.20	
3199.02	Schadenereignis Friberg					107'914.33	
3635.01	Verbandsbeiträge	700.20		1'200		700.20	
4200.01	Feuerwehersatzabgaben		16'800.30		17'000		16'302.70
4240.10	Rückerstattungen		68'605.50				20'280.55
4270.01	Bussen		2'595.00		2'500		2'885.00
4631.01	Beiträge Gebäudeversicherung		14'477.00		15'000		14'512.00
<b>16</b>	<b>Verteidigung</b>	<b>20'034.85</b>	<b>1'500.00</b>	<b>26'299</b>	<b>1'500</b>	<b>19'716.30</b>	<b>1'500.00</b>
<b>161</b>	<b>Militärische Verteidigung</b>	<b>4'023.80</b>		<b>11'199</b>		<b>4'023.80</b>	
<b>1610</b>	<b>Militärische Verteidigung</b>	<b>4'023.80</b>		<b>11'199</b>		<b>4'023.80</b>	
3300.40	Planmässige Abschreibung Schiessanlage	2'391.80		9'567		2'391.80	
3637.01	Schiesswesen	1'632.00		1'632		1'632.00	
<b>162</b>	<b>Zivile Verteidigung</b>	<b>16'011.05</b>	<b>1'500.00</b>	<b>15'100</b>	<b>1'500</b>	<b>15'692.50</b>	<b>1'500.00</b>
<b>1620</b>	<b>Zivilschutz</b>	<b>16'011.05</b>	<b>1'500.00</b>	<b>15'100</b>	<b>1'500</b>	<b>15'692.50</b>	<b>1'500.00</b>
3000.01	Entschädigungen	112.50		500			
3120.01	Energie Zivilschutzräume	2'822.95		2'600		2'666.70	
3199.01	Übriger Betriebsaufwand	2'012.60		1'000		2'040.80	
3612.01	Beitrag an ZSO Niesen	11'063.00		11'000		10'985.00	
4470.01	Mietertrag		1'500.00		1'500		1'500.00
<b>2</b>	<b>Bildung</b>	<b>733'788.60</b>	<b>137'148.00</b>	<b>804'650</b>	<b>122'800</b>	<b>610'268.46</b>	<b>42'753.90</b>
<b>21</b>	<b>Obligatorische Schule</b>	<b>732'840.40</b>	<b>137'148.00</b>	<b>803'650</b>	<b>122'800</b>	<b>609'332.36</b>	<b>42'753.90</b>
<b>211</b>	<b>Eingangsstufe</b>	<b>37'711.37</b>	<b>6'297.00</b>	<b>40'300</b>		<b>40'877.70</b>	<b>6'080.00</b>

## Einzelkonten nach Funktionen

		Rechnung 2019		Budget 2019		Rechnung 2018	
		Aufwand	Ertrag	Aufwand	Ertrag	Aufwand	Ertrag
<b>2110</b>	<b>Kindergarten</b>	<b>37'711.37</b>	<b>6'297.00</b>	<b>40'300</b>		<b>40'877.70</b>	<b>6'080.00</b>
3104.01	Schulmaterial und Lehrmittel, Spielzeug	4'135.37		4'300		4'087.45	
3611.60	Beiträge an Lehrerbesoldungen	33'576.00		36'000		36'790.25	
4611.01	Rückerstattung Lehrerbesoldungen		6'297.00				6'080.00
<b>212</b>	<b>Primarstufe</b>	<b>199'669.08</b>	<b>8'850.00</b>	<b>205'850</b>	<b>1'800</b>	<b>163'698.41</b>	<b>1'951.90</b>
<b>2120</b>	<b>Primarstufe</b>	<b>199'669.08</b>	<b>8'850.00</b>	<b>205'850</b>	<b>1'800</b>	<b>163'698.41</b>	<b>1'951.90</b>
3000.01	Entschädigungen, Tag- und Sitzungsgelder	2'687.85		5'000		3'621.95	
3090.01	Aus- und Weiterbildungsaufwand Lehrer	308.75		500		277.00	
3104.01	Schulmaterial, Lehrmittel	24'458.78		24'000		21'410.31	
3104.02	Material textiles und technisches Gestalten	7'135.90		7'350		6'502.50	
3104.03	Material technisches Gestalten					717.45	
3110.01	Anschaffung von Mobilien und Maschinen	3'906.70		4'400		5'240.15	
3134.01	Telefon, Versicherungen	1'301.85		1'400		1'360.75	
3171.01	Beiträge an Projektarbeiten, Sport etc.	11'429.35		8'000		4'882.90	
3199.01	Allgemeiner Aufwand	2'650.80		5'200		4'569.45	
3611.60	Beiträge an Lehrerbesoldungen	145'789.10		150'000		115'115.95	
4260.01	Rückerstattungen		1'688.00		1'800		1'951.90
4611.01	Rückerstattung Lehrerbesoldungen		7'162.00				
<b>213</b>	<b>Oberstufe</b>	<b>261'241.30</b>	<b>90'000.00</b>	<b>309'400</b>	<b>90'000</b>	<b>194'267.45</b>	<b>6'003.00</b>
<b>2130</b>	<b>Sekundarstufe I</b>	<b>261'241.30</b>	<b>90'000.00</b>	<b>309'400</b>	<b>90'000</b>	<b>194'267.45</b>	<b>6'003.00</b>
3105.01	Hauswirtschaftsunterricht	1'122.15		3'400		70.70	
3611.60	Beiträge an Lehrerbesoldungen	137'931.15		165'000		126'196.75	
3612.01	Schul- und Betriebskosten Sekundarschulverband	86'188.00		105'000		68'000.00	
3612.02	Schulgelder an andere Gemeinden	36'000.00		36'000			
4611.01	Rückerstattungen Lehrerbesoldungen						6'003.00
4612.01	Schulgelder von anderen Gemeinden		90'000.00		90'000		
<b>214</b>	<b>Musikschulen</b>	<b>13'824.80</b>		<b>14'000</b>		<b>10'821.50</b>	
<b>2140</b>	<b>Musikschulen</b>	<b>13'824.80</b>		<b>14'000</b>		<b>10'821.50</b>	
3636.01	Beitrag an Musikschulen	13'824.80		14'000		10'821.50	
<b>217</b>	<b>Schulliegenschaften</b>	<b>201'028.00</b>	<b>19'380.00</b>	<b>212'200</b>	<b>18'000</b>	<b>183'419.35</b>	<b>19'325.00</b>
<b>2170</b>	<b>Schulliegenschaften</b>	<b>201'028.00</b>	<b>19'380.00</b>	<b>212'200</b>	<b>18'000</b>	<b>183'419.35</b>	<b>19'325.00</b>
3010.01	Löhne Abwart	83'755.15		84'000		82'763.25	
3050.01	Sozialversicherungsbeiträge	5'213.75		5'300		5'151.85	

Einzelkonten nach Funktionen		Rechnung 2019		Budget 2019		Rechnung 2018	
		Aufwand	Ertrag	Aufwand	Ertrag	Aufwand	Ertrag
3052.01	Personalversicherungsbeiträge	4'069.20		4'500		4'056.00	
3054.01	Arbeitgeberbeiträge FAK	1'339.95		1'600		1'489.90	
3055.01	Unfall- und Krankenversicherungsbeiträge	1'502.65		1'500		1'581.20	
3101.01	Reinigungs- und Verbrauchsmaterial	6'338.30		6'500		5'708.75	
3110.01	Anschaffung, Unterhalt Mobilien und Maschinen	2'469.15		5'000		1'114.80	
3120.01	Wasser, Energie, Heizmaterial	27'964.35		25'000		29'799.10	
3134.01	Versicherungen	3'385.20		3'000		3'185.00	
3144.01	Baulicher Unterhalt	16'741.45		19'000		1'305.55	
3170.01	Spesenentschädigungen	1'723.00		1'500		1'317.00	
3199.01	Allgemeiner Aufwand	1'147.75		3'000		1'448.95	
3300.40	Planmässige Abschreibung Schulliegenschaften	35'530.10		45'000		35'973.00	
3660.20	Planmässige Abschreibung IB Sekundarschulverband	3'928.00				1'840.00	
3940.01	Verrechneter Passivzins	5'920.00		7'300		6'685.00	
4470.01	Mietzinse, Raumbenützungsgebühren		19'380.00		18'000		19'325.00
<b>218</b>	<b>Mittagsbetreuung</b>	<b>11'360.65</b>	<b>9'136.00</b>	<b>13'000</b>	<b>9'000</b>	<b>8'787.55</b>	<b>6'360.00</b>
<b>2180</b>	<b>Mittagsbetreuung</b>	<b>11'360.65</b>	<b>9'136.00</b>	<b>13'000</b>	<b>9'000</b>	<b>8'787.55</b>	<b>6'360.00</b>
3010.01	Mittagsbetreuung	7'568.75		9'500		5'981.25	
3105.01	Lebensmittel etc. Mittagstisch	3'791.90		3'500		2'806.30	
4260.01	Elternbeiträge TAS, Mittagessen		9'136.00		9'000		6'360.00
<b>219</b>	<b>Obligatorische Schule</b>	<b>8'005.20</b>	<b>3'485.00</b>	<b>8'900</b>	<b>4'000</b>	<b>7'460.40</b>	<b>3'034.00</b>
<b>2195</b>	<b>Schülertransporte</b>	<b>8'005.20</b>	<b>3'485.00</b>	<b>8'900</b>	<b>4'000</b>	<b>7'460.40</b>	<b>3'034.00</b>
3109.01	Schülertransportkosten	8'005.20		8'900		7'460.40	
4260.01	Rückerstattung Kanton STK		3'485.00		4'000		3'034.00
<b>29</b>	<b>Übriges Bildungswesen</b>	<b>948.20</b>		<b>1'000</b>		<b>936.10</b>	
<b>299</b>	<b>Bildung</b>	<b>948.20</b>		<b>1'000</b>		<b>936.10</b>	
<b>2991</b>	<b>Erwachsenenbildung</b>	<b>948.20</b>		<b>1'000</b>		<b>936.10</b>	
3635.01	Beitrag an Volkshochschule NST	948.20		1'000		936.10	
<b>3</b>	<b>Kultur, Sport und Freizeit, Kirche</b>	<b>69'774.80</b>	<b>64'245.60</b>	<b>87'700</b>	<b>70'000</b>	<b>77'144.30</b>	<b>88'113.91</b>
<b>32</b>	<b>Kultur, übrige</b>	<b>4'607.65</b>		<b>7'900</b>		<b>5'665.85</b>	

Einzelkonten nach Funktionen		Rechnung 2019		Budget 2019		Rechnung 2018	
		Aufwand	Ertrag	Aufwand	Ertrag	Aufwand	Ertrag
<b>321</b>	<b>Bibliotheken</b>	<b>1'489.35</b>		<b>1'800</b>		<b>1'656.85</b>	
<b>3210</b>	<b>Bibliotheken</b>	<b>1'489.35</b>		<b>1'800</b>		<b>1'656.85</b>	
3635.10	Bücher Schulbibliothek	1'489.35		1'800		1'656.85	
<b>329</b>	<b>Kultur</b>	<b>3'118.30</b>		<b>6'100</b>		<b>4'009.00</b>	
<b>3290</b>	<b>Übrige Kultur</b>	<b>3'118.30</b>		<b>6'100</b>		<b>4'009.00</b>	
3130.01	Bundes-, Neuzuzüger- und Jungbürgerfeier	1'662.30		4'500		2'426.00	
3130.02	Gemeindeverband Kulturförderung	1'456.00		1'600		1'583.00	
<b>34</b>	<b>Sport und Freizeit</b>	<b>65'167.15</b>	<b>64'245.60</b>	<b>79'800</b>	<b>70'000</b>	<b>71'478.45</b>	<b>88'113.91</b>
<b>341</b>	<b>Sport</b>	<b>8'750.00</b>		<b>13'000</b>		<b>9'800.00</b>	
<b>3410</b>	<b>Sport</b>	<b>8'750.00</b>		<b>13'000</b>		<b>9'800.00</b>	
3636.01	Beiträge - Jugendförderung	2'250.00		6'500		3'300.00	
3636.02	Beitrag an Skilift Rossberg	5'000.00		5'000		5'000.00	
3636.03	Beitrag an Musikgesellschaft	1'500.00		1'500		1'500.00	
<b>342</b>	<b>Freizeit</b>	<b>56'417.15</b>	<b>64'245.60</b>	<b>66'800</b>	<b>70'000</b>	<b>61'678.45</b>	<b>88'113.91</b>
<b>3420</b>	<b>Freizeit</b>	<b>56'417.15</b>	<b>64'245.60</b>	<b>66'800</b>	<b>70'000</b>	<b>61'678.45</b>	<b>88'113.91</b>
3010.01	Löhne Ferienheim	9'857.50		11'000		11'517.50	
3050.01	Sozialversicherungsbeiträge	613.60		700		717.05	
3054.01	Arbeitgeberbeiträge FAK	157.75		200		207.45	
3101.01	Reinigungs- und Verbrauchsmaterial	2'332.90		3'000		3'097.50	
3110.01	Anschaffung von Mobilien und Maschinen			3'000		178.90	
3120.01	Wasser, Energie, Heizung	17'465.15		16'000		17'672.50	
3130.01	Telefon	900.00		700		900.00	
3134.01	Versicherungen	1'825.90		2'000		1'825.90	
3144.01	Baulicher Unterhalt	5'206.55		12'000		6'441.15	
3199.01	Allgemeiner Aufwand	9'885.40		11'000		12'120.50	
3636.01	Beitrag an Berner Wanderwege	1'172.40		200			
3910.01	Intern Verrechneter Aufwand Verwaltung	5'000.00		5'000		5'000.00	
3910.02	Intern Verrechneter Aufwand Werkhof	2'000.00		2'000		2'000.00	
4430.01	Verschiedene Einnahmen		8'960.60		11'000		8'709.46
4430.02	Unterkunftsvergütungen		55'285.00		59'000		79'404.45



Einzelkonten nach Funktionen		Rechnung 2019		Budget 2019		Rechnung 2018	
		Aufwand	Ertrag	Aufwand	Ertrag	Aufwand	Ertrag
<b>4</b>	<b>Gesundheit</b>	<b>10'030.95</b>		<b>8'500</b>		<b>5'055.65</b>	
<b>41</b>	<b>Spitäler, Kranken- und Pflegeheime</b>	<b>3'099.00</b>					
<b>411</b>	<b>Spitäler</b>	<b>3'099.00</b>					
<b>4110</b>	<b>Spitäler</b>	<b>3'099.00</b>					
3650.50	Wertberichtigung Aktien "GSS"	3'099.00					
<b>43</b>	<b>Gesundheit</b>	<b>6'931.95</b>		<b>8'500</b>		<b>5'055.65</b>	
<b>432</b>	<b>Krankheitsbekämpfung, übrige</b>	<b>100.00</b>					
<b>4320</b>	<b>Krankheitsbekämpfung, übrige</b>	<b>100.00</b>					
3636.01	Verschiedene Beiträge	100.00					
<b>433</b>	<b>Schulgesundheitsdienst</b>	<b>4'497.00</b>		<b>5'500</b>		<b>3'664.10</b>	
<b>4330</b>	<b>Schulgesundheitsdienst</b>	<b>1'365.00</b>		<b>2'000</b>			
3136.01	Schularzthonorare	1'365.00		2'000			
<b>4331</b>	<b>Schulzahnpflege</b>	<b>3'132.00</b>		<b>3'500</b>		<b>3'664.10</b>	
3136.01	Aufklärungs- und Untersuchungskosten	3'132.00		2'500		3'664.10	
3136.02	Zuschuss an Behandlungskosten			1'000			
<b>434</b>	<b>Lebensmittelkontrolle</b>	<b>2'334.95</b>		<b>3'000</b>		<b>1'391.55</b>	
<b>4340</b>	<b>Lebensmittelkontrolle</b>	<b>2'334.95</b>		<b>3'000</b>		<b>1'391.55</b>	
3130.01	Wasserproben	2'334.95		3'000		1'391.55	
<b>5</b>	<b>Soziale Sicherheit</b>	<b>635'084.00</b>	<b>1'547.00</b>	<b>659'900</b>	<b>1'681</b>	<b>642'186.35</b>	<b>1'681.00</b>
<b>53</b>	<b>Alter + Hinterlassene</b>	<b>200'438.90</b>	<b>1'547.00</b>	<b>206'400</b>	<b>1'681</b>	<b>198'933.65</b>	<b>1'681.00</b>
<b>531</b>	<b>Alters- und Hinterlassenenversicherung AHV</b>	<b>10'672.90</b>	<b>1'547.00</b>	<b>10'900</b>	<b>1'681</b>	<b>10'729.15</b>	<b>1'681.00</b>
<b>5310</b>	<b>Alters- und Hinterlassenenversicherung AHV</b>	<b>10'672.90</b>	<b>1'547.00</b>	<b>10'900</b>	<b>1'681</b>	<b>10'729.15</b>	<b>1'681.00</b>
3613.01	Verwaltungskosten Ausgleichskasse	672.90		900		729.15	
3910.03	Intern verrechneter Aufwand AHV-Zweigstelle	10'000.00		10'000		10'000.00	
4260.01	Verwaltungskostenbeitrag AHV		1'547.00		1'681		1'681.00

Einzelkonten nach Funktionen		Rechnung 2019		Budget 2019		Rechnung 2018	
		Aufwand	Ertrag	Aufwand	Ertrag	Aufwand	Ertrag
<b>532</b>	<b>Ergänzungsleistungen AHV / IV</b>	<b>188'875.00</b>		<b>194'000</b>		<b>187'193.00</b>	
<b>5320</b>	<b>Ergänzungsleistungen AHV / IV</b>	<b>188'875.00</b>		<b>194'000</b>		<b>187'193.00</b>	
3631.01	Gemeindeanteil Ergänzungsleistung	188'875.00		194'000		187'193.00	
<b>535</b>	<b>Leistungen an das Alter</b>	<b>891.00</b>		<b>1'500</b>		<b>1'011.50</b>	
<b>5350</b>	<b>Leistungen an das Alter</b>	<b>891.00</b>		<b>1'500</b>		<b>1'011.50</b>	
3199.01	Seniorenreise	891.00		1'500		1'011.50	
<b>54</b>	<b>Familie und Jugend</b>	<b>6'338.80</b>		<b>6'500</b>		<b>4'710.00</b>	
<b>541</b>	<b>Familienzulagen</b>	<b>5'062.00</b>		<b>3'500</b>		<b>3'660.00</b>	
<b>5410</b>	<b>Familienzulagen</b>	<b>5'062.00</b>		<b>3'500</b>		<b>3'660.00</b>	
3631.01	Gemeindeanteil Familienzulagen	5'062.00		3'500		3'660.00	
<b>545</b>	<b>Leistungen an Familien</b>	<b>1'276.80</b>		<b>3'000</b>		<b>1'050.00</b>	
<b>5450</b>	<b>Leistungen an Familien allgemein</b>	<b>976.80</b>		<b>1'000</b>		<b>750.00</b>	
3635.01	Beiträge an gemeinnützige Institutionen	976.80		1'000		750.00	
<b>5458</b>	<b>Tageselternverein</b>	<b>300.00</b>		<b>2'000</b>		<b>300.00</b>	
3635.01	Beitrag an Tageselternverein	300.00		2'000		300.00	
<b>57</b>	<b>Sozialhilfe und Asylwesen</b>	<b>428'306.30</b>		<b>447'000</b>		<b>438'542.70</b>	
<b>579</b>	<b>Sozialhilfe</b>	<b>428'306.30</b>		<b>447'000</b>		<b>438'542.70</b>	
<b>5796</b>	<b>Regionaler Sozialdienst</b>	<b>4'202.00</b>		<b>5'000</b>		<b>137.00</b>	
3632.01	Regionaler Sozialdienst Spiez	4'202.00		5'000		137.00	
<b>5799</b>	<b>Lastenausgleich Sozialhilfe</b>	<b>424'104.30</b>		<b>442'000</b>		<b>438'405.70</b>	
3611.60	Gemeindeanteil Sozialleistungen	424'104.30		442'000		438'405.70	
<b>6</b>	<b>Verkehr und Nachrichtenübermittlung</b>	<b>359'198.35</b>	<b>25'969.72</b>	<b>451'232</b>	<b>15'000</b>	<b>347'485.20</b>	<b>28'564.50</b>
<b>61</b>	<b>Strassenverkehr</b>	<b>269'677.45</b>	<b>25'969.72</b>	<b>353'432</b>	<b>15'000</b>	<b>256'278.30</b>	<b>28'564.50</b>

Einzelkonten nach Funktionen		Rechnung 2019		Budget 2019		Rechnung 2018	
		Aufwand	Ertrag	Aufwand	Ertrag	Aufwand	Ertrag
<b>615</b>	<b>Gemeindestrassen</b>	<b>269'677.45</b>	<b>25'969.72</b>	<b>353'432</b>	<b>15'000</b>	<b>256'278.30</b>	<b>28'564.50</b>
<b>6150</b>	<b>Gemeindestrassen</b>	<b>269'677.45</b>	<b>25'969.72</b>	<b>353'432</b>	<b>15'000</b>	<b>256'278.30</b>	<b>28'564.50</b>
3010.01	Löhne Werkhof	100'923.55		110'000		105'214.30	
3010.09	Taggelder, Erwerbssersatz	-16'108.05					
3040.01	Betreuungszulagen	216.00		432		432.00	
3050.01	Sozialversicherungsbeiträge	6'282.50		7'000		6'549.65	
3052.01	Personalversicherungsbeiträge	6'305.00		7'500		6'991.65	
3054.01	Arbeitgeberbeiträge FAK	1'614.75		2'000		1'893.80	
3055.01	Unfall- und Krankenversicherungsbeiträge	1'814.25		2'000		2'012.05	
3090.01	Übriger Personalaufwand			500		5'980.00	
3101.01	Allgemeines Verbrauchsmaterial	4'954.35		6'000		4'826.80	
3111.01	Anschaffung von Maschinen und Mobilien	22'463.30		19'000		334.40	
3120.01	Energie Strassenbeleuchtung	7'749.90		8'000		7'132.40	
3130.01	Winterdienst durch Dritte, Material	29'408.60		30'000		14'879.35	
3130.02	Unterhalt Wanderwege durch Dritte	8'319.95		8'000		21'118.00	
3134.01	Versicherungsprämien	5'948.85		6'000		5'688.25	
3141.01	Baulicher Unterhalt (inkl. Beleuchtung)	37'373.60		80'000		39'913.35	
3151.01	Unterhalt Maschinen und Werkzeuge	13'220.10		20'000		13'472.35	
3170.01	Spesenentschädigungen	1'967.65		1'000		1'052.55	
3300.10	Planmässige Abschreibung Strassen, Brücken	3'770.40		12'000		1'787.40	
3300.60	Planmässige Abschreibung Mobilien	19'452.75		20'000		3'000.00	
3635.01	Strassenunterhalt Genossenschaften	14'000.00		14'000		14'000.00	
4260.01	Verschiedene Rückerstattungen		12'969.72		2'000		11'564.50
4612.02	Intern verrechneter Aufwand Wasserversorgung		2'000.00		2'000		6'000.00
4612.03	Intern verrechneter Aufwand Abwasser		5'000.00		5'000		5'000.00
4612.04	Intern verrechneter Aufwand Kehricht		2'000.00		2'000		2'000.00
4910.01	Intern verrechneter Aufwand Ferienhaus		2'000.00		2'000		2'000.00
4910.02	Intern verrechneter Aufwand Fernheizung		2'000.00		2'000		2'000.00
<b>62</b>	<b>Öffentlicher Verkehr</b>	<b>89'520.90</b>		<b>97'800</b>		<b>91'206.90</b>	
<b>621</b>	<b>Bahninfrastruktur</b>	<b>2'791.90</b>		<b>2'800</b>		<b>2'791.90</b>	
<b>6210</b>	<b>Bahninfrastruktur</b>	<b>2'791.90</b>		<b>2'800</b>		<b>2'791.90</b>	
3660.50	Planmässige Abschreibung, Bahnanlage	2'791.90		2'800		2'791.90	
<b>629</b>	<b>Öffentlicher Verkehr</b>	<b>86'729.00</b>		<b>95'000</b>		<b>88'415.00</b>	

Einzelkonten nach Funktionen		Rechnung 2019		Budget 2019		Rechnung 2018	
		Aufwand	Ertrag	Aufwand	Ertrag	Aufwand	Ertrag
<b>6291</b>	<b>Gemeindeanteil Öffentlicher Verkehr</b>	<b>86'729.00</b>		<b>95'000</b>		<b>88'415.00</b>	
3631.01	Gemeindebeitrag an den öffentlichen Verkehr	86'729.00		95'000		88'415.00	
<b>7</b>	<b>Umweltschutz und Raumordnung</b>	<b>437'590.45</b>	<b>408'441.60</b>	<b>420'993</b>	<b>394'858</b>	<b>387'117.70</b>	<b>364'592.25</b>
<b>71</b>	<b>Wasserversorgung</b>	<b>148'271.35</b>	<b>148'271.35</b>	<b>145'677</b>	<b>145'677</b>	<b>114'596.95</b>	<b>114'596.95</b>
<b>710</b>	<b>Wasserversorgung</b>	<b>148'271.35</b>	<b>148'271.35</b>	<b>145'677</b>	<b>145'677</b>	<b>114'596.95</b>	<b>114'596.95</b>
<b>7101</b>	<b>Wasserversorgung [Gemeindebetrieb]</b>	<b>148'271.35</b>	<b>148'271.35</b>	<b>145'677</b>	<b>145'677</b>	<b>114'596.95</b>	<b>114'596.95</b>
3010.01	Lohn Brunnenmeister	13'720.20		15'000			
3050.01	Sozialversicherungsbeiträge	854.10		1'000			
3054.01	Arbeitgeberbeiträge FAK	219.70					
3055.01	Unfall- und Krankenversicherung	265.90		300			
3090.01	Kurskosten / Entschädigungen	2'580.00		3'500		3'300.00	
3101.01	Verbrauchsmaterial	168.30		1'000			
3111.01	Wasseruhren			1'000		862.90	
3130.01	Elektrizität, Telefon	9'066.40		8'000		7'074.80	
3134.01	Versicherungsprämien	547.00		800		547.00	
3143.01	Baulicher Unterhalt	24'395.00		22'000		20'464.20	
3151.01	Übriger Unterhalt	13'905.25		16'000		2'735.05	
3170.01	Spesenentschädigungen	1'516.05					
3300.30	Planmässige Abschreibung Wasserversorgung	5'956.45		2'000		536.00	
3510.10	Einlage SF Werterhalt	61'577.00		66'577		64'077.00	
3510.50	Einlage SF Werterhalt Anschlussgebühren	7'500.00		2'500		5'000.00	
3612.01	Intern verrechneter Aufwand	6'000.00		6'000		10'000.00	
4240.50	Anschlussgebühren		7'500.00		2'500		5'000.00
4250.01	Wasserverbrauchsgebühren		71'009.55		70'000		69'135.50
4260.01	Rückerstattungen		340.00				
4510.02	Entnahme aus SF Werterhalt		44'256.70		21'000		22'822.50
9011.10	Abschluss SF im EK, Aufwandüberschuss		25'165.10		52'177		17'638.95
<b>72</b>	<b>Abwasserentsorgung</b>	<b>192'569.27</b>	<b>192'569.27</b>	<b>185'181</b>	<b>185'181</b>	<b>170'237.55</b>	<b>170'237.55</b>
<b>720</b>	<b>Abwasserentsorgung</b>	<b>192'569.27</b>	<b>192'569.27</b>	<b>185'181</b>	<b>185'181</b>	<b>170'237.55</b>	<b>170'237.55</b>
<b>7201</b>	<b>Abwasserentsorgung [Gemeindebetrieb]</b>	<b>192'569.27</b>	<b>192'569.27</b>	<b>185'181</b>	<b>185'181</b>	<b>170'237.55</b>	<b>170'237.55</b>
3090.01	Sitzungsgelder, Entschädigungen	1'337.80		2'000		2'131.35	
3130.01	Elektrizität	191.85		200		211.30	
3143.01	Unterhalt Kanalnetz	9'020.40		20'000		28'506.15	
3300.30	Planmässige Abschreibung Abwasser			600			

Einzelkonten nach Funktionen		Rechnung 2019		Budget 2019		Rechnung 2018	
		Aufwand	Ertrag	Aufwand	Ertrag	Aufwand	Ertrag
3510.10	Einlage SF Werterhalt	69'774.00		84'481		68'774.00	
3510.50	Einlage SF Werterhalt Anschlussgebühren	11'000.00		4'500		12'000.00	
3612.01	Intern verrechneter Aufwand	9'000.00		9'000		9'000.00	
3632.01	Betriebsbeitrag ARNI-Verband	29'921.40		26'900		8'812.80	
3632.02	Betriebsbeitrag ARA-Thunersee	35'789.60		37'500		39'891.85	
3660.50	Abschreibung IB Abwasser	910.10				910.10	
4240.50	Anschlussgebühren		11'000.00		4'500		12'000.00
4250.01	Benützungsggebühren		96'108.00		94'000		94'310.00
4510.02	Entnahme aus SF Werterhalt		75'641.50		70'000		29'166.25
4632.01	Rückerstattung ER		8'140.99				
4690.01	Übertrag Einnahmeüberschuss		1'678.78				
9010.40	Abschluss SF im EK, Ertragsüberschuss	25'624.12					
9011.20	Abschluss SF im EK, Aufwandüberschuss				16'681		34'761.30
<b>73</b>	<b>Abfall</b>	<b>64'563.68</b>	<b>64'563.68</b>	<b>61'000</b>	<b>61'000</b>	<b>74'397.75</b>	<b>74'397.75</b>
<b>730</b>	<b>Abfall</b>	<b>64'563.68</b>	<b>64'563.68</b>	<b>61'000</b>	<b>61'000</b>	<b>74'397.75</b>	<b>74'397.75</b>
<b>7301</b>	<b>Abfall [Gemeindebetrieb]</b>	<b>64'563.68</b>	<b>64'563.68</b>	<b>61'000</b>	<b>61'000</b>	<b>74'397.75</b>	<b>74'397.75</b>
3090.01	Entschädigung Kadaverinkasso	200.00		200		200.00	
3101.01	Ankauf Containerplomben	328.25		100			
3111.01	Anschaffungen			3'000		12'342.40	
3130.01	Abfuhr- und Deponiekosten Hauskehricht	39'888.45		45'000		33'184.40	
3612.01	Intern verrechneter Aufwand	3'000.00		3'000		3'000.00	
3632.01	Kosten Kadaverbeseitigung	7'608.70		8'000		7'044.45	
4240.01	Kehrichtgebühren		44'740.43		45'000		45'296.55
4240.02	Verkauf von Containerplomben		15'016.00		12'000		18'448.00
4240.03	Beiträge an Kadaverbeseitigung		3'362.40		3'000		4'536.20
4260.01	Rückerstattungen		1'444.85		1'000		6'117.00
9010.30	Abschluss SF im EK, Ertragsüberschuss	13'538.28		1'700		18'626.50	
<b>74</b>	<b>Verbauungen</b>			<b>2'250</b>			
<b>745</b>	<b>Naturgefahren</b>			<b>2'250</b>			
<b>7450</b>	<b>Naturgefahren</b>			<b>2'250</b>			
3134.01	Beitrag an die Einsatzkostenversicherung			2'250			
<b>77</b>	<b>Übriger Umweltschutz</b>	<b>30'892.95</b>	<b>3'037.30</b>	<b>21'885</b>	<b>3'000</b>	<b>20'058.00</b>	<b>5'360.00</b>

Einzelkonten nach Funktionen		Rechnung 2019		Budget 2019		Rechnung 2018	
		Aufwand	Ertrag	Aufwand	Ertrag	Aufwand	Ertrag
<b>771</b>	<b>Friedhof und Bestattung</b>	<b>30'892.95</b>	<b>3'037.30</b>	<b>21'885</b>	<b>3'000</b>	<b>20'058.00</b>	<b>5'360.00</b>
<b>7710</b>	<b>Friedhof und Bestattung allgemein</b>	<b>30'892.95</b>	<b>3'037.30</b>	<b>21'885</b>	<b>3'000</b>	<b>20'058.00</b>	<b>5'360.00</b>
3010.01	Löhne Totengräber, Friedhofpflege	4'046.00		4'050		4'046.00	
3050.01	Sozialversicherungsbeiträge	252.90		260		252.90	
3054.01	Arbeitgeberbeiträge FAK	64.70		75		72.80	
3101.01	Verbrauchsmaterial	296.95		500		502.30	
3111.01	Anschaffungen	2'664.50		2'000		1'103.95	
3130.01	Bestattungskosten	5'831.95		7'000		8'157.50	
3143.01	Allgemeiner Friedhofunterhalt	17'735.95		8'000		5'922.55	
4240.01	Friedhofgebühren		3'037.30		3'000		5'360.00
<b>79</b>	<b>Raumordnung</b>	<b>1'293.20</b>		<b>5'000</b>		<b>7'827.45</b>	
<b>790</b>	<b>Raumordnung</b>	<b>1'293.20</b>		<b>5'000</b>		<b>7'827.45</b>	
<b>7900</b>	<b>Raumordnung allgemein</b>	<b>1'293.20</b>		<b>5'000</b>		<b>7'827.45</b>	
3131.01	Planungsaufwand, Honorare	1'293.20		5'000		7'827.45	
<b>8</b>	<b>Volkswirtschaft</b>	<b>67'146.11</b>	<b>87'465.40</b>	<b>52'000</b>	<b>81'000</b>	<b>46'569.95</b>	<b>89'696.85</b>
<b>81</b>	<b>Landwirtschaft</b>	<b>3'033.25</b>		<b>4'000</b>		<b>2'946.75</b>	
<b>811</b>	<b>Verwaltung, Vollzug und Kontrolle</b>	<b>3'033.25</b>		<b>4'000</b>		<b>2'946.75</b>	
<b>8110</b>	<b>Verwaltung, Vollzug und Kontrolle</b>	<b>3'033.25</b>		<b>4'000</b>		<b>2'946.75</b>	
3010.01	Lohn Ackerbauleiter	937.50		1'000		851.00	
3632.01	Beitrag an ÖQV	1'095.75		2'000		1'095.75	
3910.01	Intern verrechneter Aufwand	1'000.00		1'000		1'000.00	
<b>84</b>	<b>Tourismus</b>	<b>2'525.50</b>	<b>810.00</b>	<b>2'700</b>	<b>1'000</b>	<b>2'695.50</b>	<b>1'100.00</b>
<b>840</b>	<b>Tourismus</b>	<b>2'525.50</b>	<b>810.00</b>	<b>2'700</b>	<b>1'000</b>	<b>2'695.50</b>	<b>1'100.00</b>
<b>8406</b>	<b>Regionaler Tourismus</b>	<b>2'525.50</b>	<b>810.00</b>	<b>2'700</b>	<b>1'000</b>	<b>2'695.50</b>	<b>1'100.00</b>
3636.01	Beitrag Lenk Tourismus	1'635.50		1'700		1'635.50	
3636.02	Ablieferung Kurtaxe an Verkehrsverein	890.00		1'000		1'060.00	
4039.01	Kurtaxe Ferienhaus		810.00		1'000		1'100.00

Einzelkonten nach Funktionen		Rechnung 2019		Budget 2019		Rechnung 2018	
		Aufwand	Ertrag	Aufwand	Ertrag	Aufwand	Ertrag
<b>87</b>	<b>Brennstoffe und Energie</b>	<b>61'587.36</b>	<b>86'655.40</b>	<b>45'300</b>	<b>80'000</b>	<b>40'927.70</b>	<b>88'596.85</b>
<b>871</b>	<b>Elektrizität</b>		<b>40'677.00</b>		<b>35'000</b>		<b>41'899.00</b>
<b>8710</b>	<b>Elektrizität allgemein</b>		<b>40'677.00</b>		<b>35'000</b>		<b>41'899.00</b>
4120.01	BKW Gemeindeabgaben		40'677.00		35'000		41'899.00
<b>873</b>	<b>Nichtelektrische Energie</b>	<b>61'587.36</b>	<b>45'978.40</b>	<b>45'300</b>	<b>45'000</b>	<b>40'927.70</b>	<b>46'697.85</b>
<b>8731</b>	<b>Fernwärmebetrieb [Gemeindebetrieb]</b>	<b>61'587.36</b>	<b>45'978.40</b>	<b>45'300</b>	<b>45'000</b>	<b>40'927.70</b>	<b>46'697.85</b>
3120.01	Heizkosten	27'572.35		36'000		31'282.40	
3120.02	Kaminfeger	416.90		1'300		1'230.20	
3149.01	Unterhalt Heizung	31'598.11		6'000		6'415.10	
3910.01	Intern verrechneter Aufwand	2'000.00		2'000		2'000.00	
4240.01	Heizkostenanteile, Rückerstattungen		45'978.40		45'000		46'697.85
<b>9</b>	<b>Finanzen und Steuern</b>	<b>574'635.87</b>	<b>2'434'466.06</b>	<b>275'415</b>	<b>2'467'900</b>	<b>860'792.06</b>	<b>2'764'877.17</b>
<b>91</b>	<b>Steuern</b>	<b>12'140.95</b>	<b>1'491'766.45</b>	<b>16'000</b>	<b>1'498'800</b>	<b>-4'192.05</b>	<b>1'773'570.30</b>
<b>910</b>	<b>Steuern</b>	<b>12'140.95</b>	<b>1'491'766.45</b>	<b>16'000</b>	<b>1'498'800</b>	<b>-4'192.05</b>	<b>1'773'570.30</b>
<b>9100</b>	<b>Allgemeine Gemeindesteuern</b>	<b>12'140.95</b>	<b>1'321'075.25</b>	<b>16'000</b>	<b>1'352'300</b>	<b>-4'192.05</b>	<b>1'585'907.10</b>
3180.01	Wertberichtigung gefährdete Steuerguthaben	6'232.80		7'000		-1'969.55	
3181.01	Steuerabschreibungen periodische Steuern	5'908.15		7'000		-2'222.50	
3181.02	Steuerabschreibung aperiodische Steuern			2'000			
4000.00	Einkommenssteuern, natürliche Personen		1'063'967.15		1'100'000		1'045'522.55
4000.20	Nachsteuern und Bussen natürliche Personen		11.95				8'545.95
4000.40	Aktive Steuerauscheidungen Einkommen		59'297.70		30'000		33'892.15
4000.50	Passive Steuerauscheidungen Einkommen		-44'482.00		-21'000		-57'838.55
4001.00	Vermögenssteuern, natürliche Personen		123'580.95		85'000		110'449.25
4001.40	Aktive Steuerauscheidung Vermögen		13'211.55				
4001.50	Passive Steuerauscheidungen Vermögen		-9'354.75				
4002.01	Quellensteuern		15'686.05		19'000		20'122.15
4002.10	Quellensteuern aus BGSA		401.65		500		340.80
4010.00	Gewinnsteuern JP		53'906.45		100'000		382'139.85
4010.40	Aktive Steuerauscheidungen Gewinnsteuern		42'091.60		39'000		41'311.25
4010.50	Passive Steuerauscheidungen Gewinnsteuern				-700		-276.35
4011.00	Kapitalsteuern JP		1'130.25		500		1'695.15
4011.40	Aktive Steuerauscheidungen Kapitalsteuern		262.95				
4011.50	Passive Steuerauscheidungen Kapitalsteuern		-261.70				



Einzelkonten nach Funktionen		Rechnung 2019		Budget 2019		Rechnung 2018	
		Aufwand	Ertrag	Aufwand	Ertrag	Aufwand	Ertrag
4029.00	Eingang abgeschriebener Steuern		1'625.45				2.90
<b>9101</b>	<b>Sondersteuern</b>		<b>35'144.05</b>		<b>17'000</b>		<b>62'249.65</b>
4022.00	Grundstückgewinnsteuern		12'767.15		7'000		20'535.95
4022.10	Sonderveranlagung (Kapitalabfindungen)		22'376.90		10'000		41'713.70
<b>9102</b>	<b>Liegenschaftssteuern</b>		<b>132'097.15</b>		<b>126'000</b>		<b>121'843.55</b>
4021.01	Liegenschaftssteuern		132'097.15		126'000		121'843.55
<b>9103</b>	<b>Hundetaxe</b>		<b>3'450.00</b>		<b>3'500</b>		<b>3'570.00</b>
4033.01	Hundetaxen		3'450.00		3'500		3'570.00
<b>93</b>	<b>Finanz- und Lastenausgleich</b>	<b>158'693.00</b>	<b>797'128.00</b>	<b>158'000</b>	<b>868'500</b>	<b>160'693.00</b>	<b>885'967.00</b>
<b>930</b>	<b>Finanz- und Lastenausgleich</b>	<b>158'693.00</b>	<b>797'128.00</b>	<b>158'000</b>	<b>868'500</b>	<b>160'693.00</b>	<b>885'967.00</b>
<b>9300</b>	<b>Finanz- und Lastenausgleich</b>	<b>158'693.00</b>	<b>797'128.00</b>	<b>158'000</b>	<b>868'500</b>	<b>160'693.00</b>	<b>885'967.00</b>
3621.60	Gemeindeanteil Neue Aufgabenteilung	158'693.00		158'000		160'693.00	
4621.50	Zuschuss Mindestausstattung HEI		130'051.00		173'000		185'618.00
4621.60	Geografisch-topografischer Zuschuss		404'092.00		406'000		406'040.00
4621.61	Soziodemografischer Zuschuss		6'909.00		7'500		7'056.00
4622.70	Zuschuss Disparitätenabbau		256'076.00		282'000		287'253.00
<b>95</b>	<b>Ertragsanteile, übrige</b>		<b>38'227.20</b>				<b>3'468.50</b>
<b>950</b>	<b>Ertragsanteile, übrige</b>		<b>38'227.20</b>				<b>3'468.50</b>
<b>9500</b>	<b>Ertragsanteile, übrige</b>		<b>38'227.20</b>				<b>3'468.50</b>
4024.00	Erbschafts- und Schenkungssteuer		38'227.20				3'468.50
<b>96</b>	<b>Vermögens- und Schuldenverwaltung</b>	<b>41'301.91</b>	<b>107'344.41</b>	<b>51'900</b>	<b>100'600</b>	<b>41'667.69</b>	<b>101'871.37</b>
<b>961</b>	<b>Zinsen</b>	<b>8'863.90</b>	<b>35'622.76</b>	<b>18'000</b>	<b>31'600</b>	<b>11'930.74</b>	<b>18'008.30</b>
<b>9610</b>	<b>Zinsen</b>	<b>8'863.90</b>	<b>35'622.76</b>	<b>18'000</b>	<b>31'600</b>	<b>11'930.74</b>	<b>18'008.30</b>
3406.01	Zinsen auf mittel- und langfristige Schulden	5'920.00		10'000		6'685.00	
3409.01	Zinsen für Sonderrechnungen (Legate)	1'031.65		1'000		1'058.05	
3499.01	Zinsen auf kurzfristige Schulden/Steuern	1'912.25		7'000		4'187.69	
4400.01	Zinsen flüssige Mittel		354.81		800		982.25
4401.01	Verzugszinsen Steuern		5'033.95		2'500		6'589.05
4451.01	Beteiligungserträge des Verwaltungsvermögens		24'314.00		21'000		3'752.00

Einzelkonten nach Funktionen		Rechnung 2019		Budget 2019		Rechnung 2018	
		Aufwand	Ertrag	Aufwand	Ertrag	Aufwand	Ertrag
4940.01	Verrechnete Passivzinsen		5'920.00		7'300		6'685.00
<b>962</b>	<b>Emissionskosten</b>	<b>50.00</b>					
<b>9620</b>	<b>Emissionskosten</b>	<b>50.00</b>					
3401.01	Emissionsabgabe Kauf Aktien	50.00					
<b>963</b>	<b>Liegenschaften des Finanzvermögens</b>	<b>32'062.55</b>	<b>71'721.65</b>	<b>33'300</b>	<b>69'000</b>	<b>29'342.65</b>	<b>83'863.07</b>
<b>9630</b>	<b>Liegenschaften des Finanzvermögens</b>	<b>32'062.55</b>	<b>71'721.65</b>	<b>33'300</b>	<b>69'000</b>	<b>29'342.65</b>	<b>83'863.07</b>
3010.01	Entschädigung Hauswart	1'800.00		1'800		1'800.00	
3199.01	Verschiedene Aufwendungen	769.50		3'000		494.70	
3430.01	Baulicher Unterhalt	21'504.90		21'000		18'312.80	
3439.01	Wasser, Energie, Heizung	6'516.70		6'000		7'263.70	
3439.02	Versicherungsprämien	1'471.45		1'500		1'471.45	
4430.01	Mietzinseinnahmen		66'620.00		65'000		66'950.00
4439.01	Rückerstattungen, Mieteranteile Nebenkosten		5'101.65		4'000		16'913.07
<b>969</b>	<b>Finanzvermögen</b>	<b>325.46</b>		<b>600</b>		<b>394.30</b>	
<b>9690</b>	<b>Finanzvermögen</b>	<b>325.46</b>		<b>600</b>		<b>394.30</b>	
3130.01	Post- und Bankspesen	325.46		600		394.30	
<b>99</b>	<b>Nicht aufgeteilte Posten</b>	<b>362'500.01</b>		<b>49'515</b>		<b>662'623.42</b>	
<b>990</b>	<b>Nicht aufgeteilte Posten</b>	<b>362'500.01</b>		<b>49'515</b>		<b>662'623.42</b>	
<b>9900</b>	<b>Nicht aufgeteilte Posten</b>	<b>338'238.71</b>		<b>25'215</b>		<b>638'362.12</b>	
3894.01	Zusätzliche Abschreibungen	338'238.71		25'215		638'362.12	
<b>9901</b>	<b>Abschreibungen vorhandenes VV</b>	<b>24'261.30</b>		<b>24'300</b>		<b>24'261.30</b>	
3300.01	Abschreibung bestehendes VV (16 Jahre)	24'261.30		24'300		24'261.30	
	<b>Total Aufwand</b>	<b>3'319'020.78</b>		<b>3'233'389</b>		<b>3'512'977.93</b>	
	<b>Total Ertrag</b>		<b>3'319'020.78</b>		<b>3'233'389</b>		<b>3'512'977.93</b>
	<b>Aufwandüberschuss</b>						
	<b>Ertragsüberschuss</b>						

Einzelkonten nach Funktionen		Budget 2021		Budget 2020		Rechnung 2019	
		Aufwand	Ertrag	Aufwand	Ertrag	Aufwand	Ertrag
<b>0</b>	<b>Allgemeine Verwaltung</b>	<b>380'700</b>	<b>29'150</b>	<b>383'400</b>	<b>30'150</b>	<b>351'165.80</b>	<b>28'369.65</b>
<b>01</b>	<b>Legislative und Exekutive</b>	<b>60'700</b>		<b>60'700</b>		<b>47'735.25</b>	
<b>011</b>	<b>Legislative</b>	<b>10'500</b>		<b>10'500</b>		<b>9'225.50</b>	
<b>0110</b>	<b>Legislative</b>	<b>10'500</b>		<b>10'500</b>		<b>9'225.50</b>	
3102.01	Stimm- und Wahlmaterial	4'000		4'000		3'571.25	
3130.01	Rechnungsprüfungsorgan	6'000		6'000		5'654.25	
3170.01	Spesen Abstimmungsausschuss	500		500			
<b>012</b>	<b>Exekutive</b>	<b>50'200</b>		<b>50'200</b>		<b>38'509.75</b>	
<b>0120</b>	<b>Exekutive</b>	<b>50'200</b>		<b>50'200</b>		<b>38'509.75</b>	
3000.01	Entschädigungen, Tag- und Sitzungsgelder Gemeinderat	30'000		30'000		23'552.50	
3199.01	Gemeinderatskredit	20'000		20'000		14'901.00	
3199.02	Übriger Sachaufwand	200		200		56.25	
<b>02</b>	<b>Allgemeine Dienste</b>	<b>320'000</b>	<b>29'150</b>	<b>322'700</b>	<b>30'150</b>	<b>303'430.55</b>	<b>28'369.65</b>
<b>022</b>	<b>Allgemeine Dienste</b>	<b>310'600</b>	<b>29'150</b>	<b>313'300</b>	<b>30'150</b>	<b>295'776.05</b>	<b>28'369.65</b>
<b>0220</b>	<b>Allgemeine Dienste</b>	<b>310'600</b>	<b>29'150</b>	<b>313'300</b>	<b>30'150</b>	<b>295'776.05</b>	<b>28'369.65</b>
3010.01	Löhne Verwaltungspersonal	192'000		200'000		204'300.85	
3050.01	Sozialversicherungsbeiträge	12'300		12'500		12'692.90	
3052.01	Personalversicherungsbeiträge	10'500		12'000		12'000.00	
3053.01	Unfall- und Krankenversicherung	3'800		3'800		3'743.95	
3054.01	Arbeitgeberbeiträge FAK	3'500		3'500		3'269.00	
3090.01	Übriger Personalaufwand	10'000		2'500		60.00	
3100.01	Büromaterial, Drucksachen, Inserate	5'000		5'000		2'115.70	
3102.01	Verbrauchsmaterial, Kopien	4'500		4'500		3'197.85	
3110.01	Anschaffung Büromobiliar, Maschinen	7'000		7'000		4'067.40	
3130.01	Telefon- und Portokosten	7'000		7'500		5'759.15	
3132.01	Honorare Fachexperten	2'000		1'500		1'336.35	
3134.01	Versicherungsprämien	9'000		9'000		7'855.80	
3150.01	Unterhalt Büromobiliar und Maschinen	16'000		16'000		12'903.95	
3170.01	Spesenentschädigungen	2'000		2'000		945.20	
3611.01	Entschädigung an Kanton / Servicegebühren	20'000		20'000		16'274.70	
3635.01	Mitgliederbeiträge private Institutionen	6'000		6'500		5'253.25	
4210.01	Gebühren für Amtshandlungen		2'000		2'000		1'356.55
4260.01	Verschiedene Rückerstattungen		2'000		2'000		894.60

Einzelkonten nach Funktionen		Budget 2021		Budget 2020		Rechnung 2019	
		Aufwand	Ertrag	Aufwand	Ertrag	Aufwand	Ertrag
4611.01	Entschädigung Registerführung KIST		1'000		1'000		982.00
4611.02	Provisionen Strassenverkehrsamt		150		150		136.50
4612.02	Intern verrechneter Aufwand Wasserversorgung		4'000		4'000		4'000.00
4612.03	Intern verrechneter Aufwand Abwasser		4'000		4'000		4'000.00
4612.04	Intern verrechneter Aufwand Kehricht		1'000		1'000		1'000.00
4910.01	Intern verrechneter Aufwand Ferienhaus		5'000		5'000		5'000.00
4910.02	Intern verrechneter Aufwand Ackerbaustelle				1'000		1'000.00
4910.03	Intern verrechneter Aufwand AHV-Zweigstelle		10'000		10'000		10'000.00
<b>029</b>	<b>Verwaltungsliegenschaften</b>	<b>9'400</b>		<b>9'400</b>		<b>7'654.50</b>	
<b>0290</b>	<b>Verwaltungsliegenschaften</b>	<b>9'400</b>		<b>9'400</b>		<b>7'654.50</b>	
3101.01	Reinigungs- und Verbrauchsmaterial	200		200		99.10	
3111.01	Anschaffung Mobiliar und Maschinen	1'000		1'000		432.10	
3120.01	Wasser, Energie, Heizung	5'000		5'000		5'099.15	
3134.01	Versicherungsprämien	1'200		1'200		1'141.30	
3144.01	Baulicher Unterhalt	2'000		2'000		882.85	
<b>1</b>	<b>Öffentliche Ordnung und Sicherheit, Verteidigung</b>	<b>89'934</b>	<b>49'500</b>	<b>115'134</b>	<b>49'500</b>	<b>80'605.85</b>	<b>131'367.75</b>
<b>11</b>	<b>Öffentliche Sicherheit</b>	<b>510</b>		<b>510</b>			
<b>111</b>	<b>Polizei</b>	<b>510</b>		<b>510</b>			
<b>1110</b>	<b>Polizei</b>	<b>510</b>		<b>510</b>			
3631.01	Polizei Interventionskosten	510		510			
<b>14</b>	<b>Allgemeines Rechtswesen</b>	<b>23'000</b>	<b>14'000</b>	<b>21'000</b>	<b>14'000</b>	<b>23'434.70</b>	<b>27'389.95</b>
<b>140</b>	<b>Allgemeines Rechtswesen</b>	<b>23'000</b>	<b>14'000</b>	<b>21'000</b>	<b>14'000</b>	<b>23'434.70</b>	<b>27'389.95</b>
<b>1400</b>	<b>Allgemeines Rechtswesen</b>	<b>23'000</b>	<b>14'000</b>	<b>21'000</b>	<b>14'000</b>	<b>23'434.70</b>	<b>27'389.95</b>
3000.01	Tag- und Sitzungsgelder Bauwesen, Fürsorge	6'000		6'000		2'900.60	
3130.01	Gebühren für Dritte, Baubewilligungsgebühren	12'000		10'000		13'879.40	
3132.01	Geometer Nachführung, Neuvermessung	5'000		5'000		6'654.70	
4210.01	Gebührenerträge Verwaltung, Bauwesen		14'000		14'000		20'849.05
4260.01	Verschiedene Rückerstattungen						3'373.40
4631.01	Beitrag Amt für Geoinformation						3'167.50

Einzelkonten nach Funktionen		Budget 2021		Budget 2020		Rechnung 2019	
		Aufwand	Ertrag	Aufwand	Ertrag	Aufwand	Ertrag
<b>15</b>	<b>Feuerwehr</b>	<b>46'600</b>	<b>34'000</b>	<b>74'100</b>	<b>34'000</b>	<b>37'136.30</b>	<b>102'477.80</b>
<b>150</b>	<b>Feuerwehr</b>	<b>46'600</b>	<b>34'000</b>	<b>74'100</b>	<b>34'000</b>	<b>37'136.30</b>	<b>102'477.80</b>
<b>1500</b>	<b>Feuerwehr</b>	<b>46'600</b>	<b>34'000</b>	<b>74'100</b>	<b>34'000</b>	<b>37'136.30</b>	<b>102'477.80</b>
3000.01	Entschädigungen, Tag- und Sitzungsgelder	8'000		7'500		8'016.90	
3010.01	Sold und Pikettentschädigungen	10'000		10'000		9'100.00	
3090.01	Kurskosten, Weiterbildung	8'000		8'000		5'796.50	
3099.01	Ernstfallentschädigung					600.00	
3100.01	Büromaterial, Drucksachen, Inserate	700		700		450.00	
3101.01	Verbrauchsmaterial	500		500		135.70	
3112.01	Anschaffung Ausrüstungs- und Korpsmaterial	10'000		38'000		3'812.60	
3120.01	Wasser, Energie, Heizung	200		200		149.30	
3130.01	Telefon, Alarmeinrichtung	1'200		1'200		1'243.18	
3134.01	Versicherungsprämien	500		500		450.20	
3151.01	Unterhalt Ersteinsatzfahrzeug, Maschinen	4'000		4'000		3'816.87	
3199.01	Übriger Betriebsaufwand	2'500		2'500		2'864.85	
3635.01	Verbandsbeiträge	1'000		1'000		700.20	
4200.01	Feuerwehersatzabgaben		17'000		17'000		16'800.30
4240.10	Rückerstattungen						68'605.50
4270.01	Bussen		2'500		2'500		2'595.00
4631.01	Beiträge Gebäudeversicherung		14'500		14'500		14'477.00
<b>16</b>	<b>Verteidigung</b>	<b>19'824</b>	<b>1'500</b>	<b>19'524</b>	<b>1'500</b>	<b>20'034.85</b>	<b>1'500.00</b>
<b>161</b>	<b>Militärische Verteidigung</b>	<b>4'024</b>		<b>4'024</b>		<b>4'023.80</b>	
<b>1610</b>	<b>Militärische Verteidigung</b>	<b>4'024</b>		<b>4'024</b>		<b>4'023.80</b>	
3300.40	Planmässige Abschreibung Schiessanlage	2'392		2'392		2'391.80	
3637.01	Schiesswesen	1'632		1'632		1'632.00	
<b>162</b>	<b>Zivile Verteidigung</b>	<b>15'800</b>	<b>1'500</b>	<b>15'500</b>	<b>1'500</b>	<b>16'011.05</b>	<b>1'500.00</b>
<b>1620</b>	<b>Zivilschutz</b>	<b>15'800</b>	<b>1'500</b>	<b>15'500</b>	<b>1'500</b>	<b>16'011.05</b>	<b>1'500.00</b>
3000.01	Entschädigungen	500		500		112.50	
3120.01	Energie Zivilschutzräume	3'000		3'000		2'822.95	
3199.01	Übriger Betriebsaufwand	1'000		1'000		2'012.60	
3612.01	Beitrag an ZSO Niesen	11'300		11'000		11'063.00	
4470.01	Mietertrag		1'500		1'500		1'500.00

Einzelkonten nach Funktionen		Budget 2021		Budget 2020		Rechnung 2019	
		Aufwand	Ertrag	Aufwand	Ertrag	Aufwand	Ertrag
<b>2</b>	<b>Bildung</b>	<b>837'810</b>	<b>73'300</b>	<b>812'600</b>	<b>97'800</b>	<b>733'788.60</b>	<b>137'148.00</b>
<b>21</b>	<b>Obligatorische Schule</b>	<b>836'810</b>	<b>73'300</b>	<b>811'600</b>	<b>97'800</b>	<b>732'840.40</b>	<b>137'148.00</b>
<b>211</b>	<b>Eingangsstufe</b>	<b>39'200</b>		<b>39'700</b>		<b>37'711.37</b>	<b>6'297.00</b>
<b>2110</b>	<b>Kindergarten</b>	<b>39'200</b>		<b>39'700</b>		<b>37'711.37</b>	<b>6'297.00</b>
3104.01	Schulmaterial und Lehrmittel, Spielzeug	6'200		7'700		4'135.37	
3611.60	Beiträge an Lehrerbesoldungen	33'000		32'000		33'576.00	
4611.01	Rückerstattung Lehrerbesoldungen						6'297.00
<b>212</b>	<b>Primarstufe</b>	<b>238'000</b>	<b>43'800</b>	<b>205'400</b>	<b>1'800</b>	<b>199'669.08</b>	<b>8'850.00</b>
<b>2120</b>	<b>Primarstufe</b>	<b>238'000</b>	<b>43'800</b>	<b>205'400</b>	<b>1'800</b>	<b>199'669.08</b>	<b>8'850.00</b>
3000.01	Entschädigungen, Tag- und Sitzungsgelder	4'000		4'000		2'687.85	
3090.01	Aus- und Weiterbildungsaufwand Lehrer	500		500		308.75	
3104.01	Schulmaterial, Lehrmittel	24'000		25'800		24'458.78	
3104.02	Material textiles und technisches Gestalten	7'300		6'900		7'135.90	
3110.01	Anschaffung von Mobilien und Maschinen	18'400		14'400		3'906.70	
3134.01	Telefon, Versicherungen	1'400		1'400		1'301.85	
3171.01	Beiträge an Projektarbeiten, Sport etc.	7'200		7'200		11'429.35	
3199.01	Allgemeiner Aufwand	5'200		5'200		2'650.80	
3611.60	Beiträge an Lehrerbesoldungen	170'000		140'000		145'789.10	
4260.01	Rückerstattungen		1'800		1'800		1'688.00
4611.01	Rückerstattung Lehrerbesoldungen						7'162.00
4612.01	Schulgelder von anderen Gemeinden		42'000				
<b>213</b>	<b>Oberstufe</b>	<b>286'000</b>		<b>314'000</b>	<b>66'000</b>	<b>261'241.30</b>	<b>90'000.00</b>
<b>2130</b>	<b>Sekundarstufe I</b>	<b>286'000</b>		<b>314'000</b>	<b>66'000</b>	<b>261'241.30</b>	<b>90'000.00</b>
3105.01	Hauswirtschaftsunterricht	1'000		1'000		1'122.15	
3611.60	Beiträge an Lehrerbesoldungen	140'000		184'000		137'931.15	
3612.01	Schul- und Betriebskosten Sekundarschulverband	85'000		93'000		86'188.00	
3612.02	Schulgelder an andere Gemeinden	60'000		36'000		36'000.00	
4612.01	Schulgelder von anderen Gemeinden				66'000		90'000.00
<b>214</b>	<b>Musikschulen</b>	<b>14'000</b>		<b>14'000</b>		<b>13'824.80</b>	
<b>2140</b>	<b>Musikschulen</b>	<b>14'000</b>		<b>14'000</b>		<b>13'824.80</b>	
3636.01	Beitrag an Musikschulen	14'000		14'000		13'824.80	

Einzelkonten nach Funktionen		Budget 2021		Budget 2020		Rechnung 2019	
		Aufwand	Ertrag	Aufwand	Ertrag	Aufwand	Ertrag
<b>217</b>	<b>Schulliegenschaften</b>	<b>231'800</b>	<b>18'000</b>	<b>217'500</b>	<b>18'000</b>	<b>201'028.00</b>	<b>19'380.00</b>
<b>2170</b>	<b>Schulliegenschaften</b>	<b>231'800</b>	<b>18'000</b>	<b>217'500</b>	<b>18'000</b>	<b>201'028.00</b>	<b>19'380.00</b>
3010.01	Löhne Abwart	85'000		84'000		83'755.15	
3050.01	Sozialversicherungsbeiträge	5'500		5'300		5'213.75	
3052.01	Personalversicherungsbeiträge	5'200		4'500		4'069.20	
3054.01	Arbeitgeberbeiträge FAK	1'500		1'600		1'339.95	
3055.01	Unfall- und Krankenversicherungsbeiträge	1'600		1'600		1'502.65	
3101.01	Reinigungs- und Verbrauchsmaterial	6'500		6'500		6'338.30	
3110.01	Anschaffung, Unterhalt Mobilien und Maschinen	5'000		5'000		2'469.15	
3120.01	Wasser, Energie, Heizmaterial	25'000		25'000		27'964.35	
3134.01	Versicherungen	3'300		3'300		3'385.20	
3144.01	Baulicher Unterhalt	39'000		22'000		16'741.45	
3170.01	Spesenentschädigungen	1'700		1'500		1'723.00	
3199.01	Allgemeiner Aufwand	3'000		3'000		1'147.75	
3300.40	Planmässige Abschreibung Schulliegenschaften	36'000		42'000		35'530.10	
3660.20	Planmässige Abschreibung IB Sekundarschulverband	7'500		6'200		3'928.00	
3940.01	Verrechneter Passivzins	6'000		6'000		5'920.00	
4470.01	Mietzinse, Raumbenützungsgebühren		18'000		18'000		19'380.00
<b>218</b>	<b>Mittagsbetreuung</b>	<b>16'810</b>	<b>8'500</b>	<b>13'000</b>	<b>9'000</b>	<b>11'360.65</b>	<b>9'136.00</b>
<b>2180</b>	<b>Mittagsbetreuung</b>	<b>16'810</b>	<b>8'500</b>	<b>13'000</b>	<b>9'000</b>	<b>11'360.65</b>	<b>9'136.00</b>
3010.01	Mittagsbetreuung	12'000		9'500		7'568.75	
3050.01	Sozialversicherungsbeiträge	650					
3054.01	Arbeitgeberbeiträge FAK	160					
3105.01	Lebensmittel etc. Mittagstisch	4'000		3'500		3'791.90	
4260.01	Elternbeiträge TAS, Mittagessen		8'500		9'000		9'136.00
<b>219</b>	<b>Obligatorische Schule</b>	<b>11'000</b>	<b>3'000</b>	<b>8'000</b>	<b>3'000</b>	<b>8'005.20</b>	<b>3'485.00</b>
<b>2195</b>	<b>Schülertransporte</b>	<b>11'000</b>	<b>3'000</b>	<b>8'000</b>	<b>3'000</b>	<b>8'005.20</b>	<b>3'485.00</b>
3109.01	Schülertransportkosten	11'000		8'000		8'005.20	
4260.01	Rückerstattung Kanton STK		3'000		3'000		3'485.00
<b>29</b>	<b>Übriges Bildungswesen</b>	<b>1'000</b>		<b>1'000</b>		<b>948.20</b>	
<b>299</b>	<b>Bildung</b>	<b>1'000</b>		<b>1'000</b>		<b>948.20</b>	

Einzelkonten nach Funktionen		Budget 2021		Budget 2020		Rechnung 2019	
		Aufwand	Ertrag	Aufwand	Ertrag	Aufwand	Ertrag
<b>2991</b>	<b>Erwachsenenbildung</b>	<b>1'000</b>		<b>1'000</b>		<b>948.20</b>	
3635.01	Beitrag an Volkshochschule NST	1'000		1'000		948.20	
<b>3</b>	<b>Kultur, Sport und Freizeit, Kirche</b>	<b>19'400</b>		<b>20'400</b>		<b>69'774.80</b>	<b>64'245.60</b>
<b>32</b>	<b>Kultur, übrige</b>	<b>6'900</b>		<b>7'900</b>		<b>4'607.65</b>	
<b>321</b>	<b>Bibliotheken</b>	<b>1'800</b>		<b>1'800</b>		<b>1'489.35</b>	
<b>3210</b>	<b>Bibliotheken</b>	<b>1'800</b>		<b>1'800</b>		<b>1'489.35</b>	
3635.10	Bücher Schulbibliothek	1'800		1'800		1'489.35	
<b>329</b>	<b>Kultur</b>	<b>5'100</b>		<b>6'100</b>		<b>3'118.30</b>	
<b>3290</b>	<b>Übrige Kultur</b>	<b>5'100</b>		<b>6'100</b>		<b>3'118.30</b>	
3130.01	Bundes-, Neuzuzüger- und Jungbürgerfeier	3'500		4'500		1'662.30	
3130.02	Gemeindeverband Kulturförderung	1'600		1'600		1'456.00	
<b>34</b>	<b>Sport und Freizeit</b>	<b>12'500</b>		<b>12'500</b>		<b>65'167.15</b>	<b>64'245.60</b>
<b>341</b>	<b>Sport</b>	<b>12'500</b>		<b>12'500</b>		<b>8'750.00</b>	
<b>3410</b>	<b>Sport</b>	<b>12'500</b>		<b>12'500</b>		<b>8'750.00</b>	
3636.01	Beiträge - Jugendförderung	6'000		6'000		2'250.00	
3636.02	Beitrag an Skilift Rossberg	5'000		5'000		5'000.00	
3636.03	Beitrag an Musikgesellschaft	1'500		1'500		1'500.00	
<b>342</b>	<b>Freizeit</b>					<b>56'417.15</b>	<b>64'245.60</b>
<b>3420</b>	<b>Freizeit</b>					<b>56'417.15</b>	<b>64'245.60</b>
3010.01	Löhne Ferienheim					9'857.50	
3050.01	Sozialversicherungsbeiträge					613.60	
3054.01	Arbeitgeberbeiträge FAK					157.75	
3101.01	Reinigungs- und Verbrauchsmaterial					2'332.90	
3120.01	Wasser, Energie, Heizung					17'465.15	
3130.01	Telefon					900.00	
3134.01	Versicherungen					1'825.90	
3144.01	Baulicher Unterhalt					5'206.55	
3199.01	Allgemeiner Aufwand					9'885.40	
3636.01	Beitrag an Berner Wanderwege					1'172.40	
3910.01	Intern Verrechneter Aufwand Verwaltung					5'000.00	



Einzelkonten nach Funktionen		Budget 2021		Budget 2020		Rechnung 2019	
		Aufwand	Ertrag	Aufwand	Ertrag	Aufwand	Ertrag
3910.02	Intern Verrechneter Aufwand Werkhof					2'000.00	
4430.01	Verschiedene Einnahmen						8'960.60
4430.02	Unterkunftsvergütungen						55'285.00
<b>4</b>	<b>Gesundheit</b>	<b>9'100</b>		<b>9'100</b>		<b>10'030.95</b>	
<b>41</b>	<b>Spitäler, Kranken- und Pflegeheime</b>					<b>3'099.00</b>	
<b>411</b>	<b>Spitäler</b>					<b>3'099.00</b>	
<b>4110</b>	<b>Spitäler</b>					<b>3'099.00</b>	
3650.50	Wertberichtigung Aktien "GSS"					3'099.00	
<b>43</b>	<b>Gesundheit</b>	<b>9'100</b>		<b>9'100</b>		<b>6'931.95</b>	
<b>432</b>	<b>Krankheitsbekämpfung, übrige</b>	<b>100</b>		<b>100</b>		<b>100.00</b>	
<b>4320</b>	<b>Krankheitsbekämpfung, übrige</b>	<b>100</b>		<b>100</b>		<b>100.00</b>	
3636.01	Verschiedene Beiträge	100		100		100.00	
<b>433</b>	<b>Schulgesundheitsdienst</b>	<b>6'000</b>		<b>6'000</b>		<b>4'497.00</b>	
<b>4330</b>	<b>Schulgesundheitsdienst</b>	<b>1'500</b>		<b>1'500</b>		<b>1'365.00</b>	
3136.01	Schularzthonorare	1'500		1'500		1'365.00	
<b>4331</b>	<b>Schulzahnpflege</b>	<b>4'500</b>		<b>4'500</b>		<b>3'132.00</b>	
3136.01	Aufklärungs- und Untersuchungskosten	3'500		3'500		3'132.00	
3136.02	Zuschuss an Behandlungskosten	1'000		1'000			
<b>434</b>	<b>Lebensmittelkontrolle</b>	<b>3'000</b>		<b>3'000</b>		<b>2'334.95</b>	
<b>4340</b>	<b>Lebensmittelkontrolle</b>	<b>3'000</b>		<b>3'000</b>		<b>2'334.95</b>	
3130.01	Wasserproben	3'000		3'000		2'334.95	
<b>5</b>	<b>Soziale Sicherheit</b>	<b>736'900</b>	<b>1'600</b>	<b>661'400</b>	<b>1'600</b>	<b>635'084.00</b>	<b>1'547.00</b>
<b>53</b>	<b>Alter + Hinterlassene</b>	<b>211'900</b>	<b>1'600</b>	<b>209'400</b>	<b>1'600</b>	<b>200'438.90</b>	<b>1'547.00</b>
<b>531</b>	<b>Alters- und Hinterlassenenversicherung AHV</b>	<b>10'900</b>	<b>1'600</b>	<b>10'900</b>	<b>1'600</b>	<b>10'672.90</b>	<b>1'547.00</b>

## Einzelkonten nach Funktionen

		Budget 2021		Budget 2020		Rechnung 2019	
		Aufwand	Ertrag	Aufwand	Ertrag	Aufwand	Ertrag
<b>5310</b>	<b>Alters- und Hinterlassenenversicherung AHV</b>	<b>10'900</b>	<b>1'600</b>	<b>10'900</b>	<b>1'600</b>	<b>10'672.90</b>	<b>1'547.00</b>
3613.01	Verwaltungskosten Ausgleichskasse	900		900		672.90	
3910.03	Intern verrechneter Aufwand AHV-Zweigstelle	10'000		10'000		10'000.00	
4260.01	Verwaltungskostenbeitrag AHV		1'600		1'600		1'547.00
<b>532</b>	<b>Ergänzungsleistungen AHV / IV</b>	<b>199'500</b>		<b>197'000</b>		<b>188'875.00</b>	
<b>5320</b>	<b>Ergänzungsleistungen AHV / IV</b>	<b>199'500</b>		<b>197'000</b>		<b>188'875.00</b>	
3631.01	Gemeindeanteil Ergänzungsleistung	199'500		197'000		188'875.00	
<b>535</b>	<b>Leistungen an das Alter</b>	<b>1'500</b>		<b>1'500</b>		<b>891.00</b>	
<b>5350</b>	<b>Leistungen an das Alter</b>	<b>1'500</b>		<b>1'500</b>		<b>891.00</b>	
3199.01	Seniorenreise	1'500		1'500		891.00	
<b>54</b>	<b>Familie und Jugend</b>	<b>8'000</b>		<b>8'000</b>		<b>6'338.80</b>	
<b>541</b>	<b>Familienzulagen</b>	<b>5'000</b>		<b>5'000</b>		<b>5'062.00</b>	
<b>5410</b>	<b>Familienzulagen</b>	<b>5'000</b>		<b>5'000</b>		<b>5'062.00</b>	
3631.01	Gemeindeanteil Familienzulagen	5'000		5'000		5'062.00	
<b>545</b>	<b>Leistungen an Familien</b>	<b>3'000</b>		<b>3'000</b>		<b>1'276.80</b>	
<b>5450</b>	<b>Leistungen an Familien allgemein</b>	<b>1'000</b>		<b>1'000</b>		<b>976.80</b>	
3635.01	Beiträge an gemeinnützige Institutionen	1'000		1'000		976.80	
<b>5458</b>	<b>Tageselternverein</b>	<b>2'000</b>		<b>2'000</b>		<b>300.00</b>	
3635.01	Beitrag an Kinderbetreuung	2'000		2'000		300.00	
<b>57</b>	<b>Sozialhilfe und Asylwesen</b>	<b>517'000</b>		<b>444'000</b>		<b>428'306.30</b>	
<b>579</b>	<b>Sozialhilfe</b>	<b>517'000</b>		<b>444'000</b>		<b>428'306.30</b>	
<b>5796</b>	<b>Regionaler Sozialdienst</b>	<b>7'000</b>		<b>6'000</b>		<b>4'202.00</b>	
3632.01	Regionaler Sozialdienst Spiez	7'000		6'000		4'202.00	
<b>5799</b>	<b>Lastenausgleich Sozialhilfe</b>	<b>510'000</b>		<b>438'000</b>		<b>424'104.30</b>	
3611.60	Gemeindeanteil Sozialleistungen	510'000		438'000		424'104.30	

Einzelkonten nach Funktionen		Budget 2021		Budget 2020		Rechnung 2019	
		Aufwand	Ertrag	Aufwand	Ertrag	Aufwand	Ertrag
<b>6</b>	<b>Verkehr und Nachrichtenübermittlung</b>	<b>435'432</b>	<b>15'000</b>	<b>416'932</b>	<b>15'000</b>	<b>359'198.35</b>	<b>25'969.72</b>
<b>61</b>	<b>Strassenverkehr</b>	<b>335'632</b>	<b>15'000</b>	<b>319'132</b>	<b>15'000</b>	<b>269'677.45</b>	<b>25'969.72</b>
<b>615</b>	<b>Gemeindestrassen</b>	<b>335'632</b>	<b>15'000</b>	<b>319'132</b>	<b>15'000</b>	<b>269'677.45</b>	<b>25'969.72</b>
<b>6150</b>	<b>Gemeindestrassen</b>	<b>335'632</b>	<b>15'000</b>	<b>319'132</b>	<b>15'000</b>	<b>269'677.45</b>	<b>25'969.72</b>
3010.01	Löhne Werkhof	110'000		110'000		100'923.55	
3010.09	Taggelder, Erwerbsersatz					-16'108.05	
3040.01	Betreuungszulagen	432		432		216.00	
3050.01	Sozialversicherungsbeiträge	7'000		7'000		6'282.50	
3052.01	Personalversicherungsbeiträge	7'000		7'500		6'305.00	
3054.01	Arbeitgeberbeiträge FAK	2'000		2'000		1'614.75	
3055.01	Unfall- und Krankenversicherungsbeiträge	2'200		2'200		1'814.25	
3090.01	Übriger Personalaufwand	500		500			
3101.01	Allgemeines Verbrauchsmaterial	6'000		6'000		4'954.35	
3111.01	Anschaffung von Maschinen und Mobilien	5'000		5'000		22'463.30	
3120.01	Energie Strassenbeleuchtung	8'000		8'000		7'749.90	
3130.01	Winterdienst durch Dritte, Material	30'000		30'000		29'408.60	
3130.02	Unterhalt Wanderwege durch Dritte	8'000		8'000		8'319.95	
3134.01	Versicherungsprämien	7'000		6'000		5'948.85	
3141.01	Baulicher Unterhalt (inkl. Beleuchtung)	80'000		60'000		37'373.60	
3151.01	Unterhalt Maschinen und Werkzeuge	15'000		15'000		13'220.10	
3170.01	Spesenentschädigungen	2'000		1'000		1'967.65	
3300.10	Planmässige Abschreibung Strassen, Brücken	12'000		17'000		3'770.40	
3300.60	Planmässige Abschreibung Mobilien	19'500		19'500		19'452.75	
3635.01	Strassenunterhalt Genossenschaften	14'000		14'000		14'000.00	
4260.01	Verschiedene Rückerstattungen		2'000		2'000		12'969.72
4612.02	Intern verrechneter Aufwand Wasserversorgung		2'000		2'000		2'000.00
4612.03	Intern verrechneter Aufwand Abwasser		5'000		5'000		5'000.00
4612.04	Intern verrechneter Aufwand Kehricht		2'000		2'000		2'000.00
4910.01	Intern verrechneter Aufwand Ferienhaus		2'000		2'000		2'000.00
4910.02	Intern verrechneter Aufwand Fernheizung		2'000		2'000		2'000.00
<b>62</b>	<b>Öffentlicher Verkehr</b>	<b>99'800</b>		<b>97'800</b>		<b>89'520.90</b>	
<b>621</b>	<b>Bahninfrastruktur</b>	<b>2'800</b>		<b>2'800</b>		<b>2'791.90</b>	
<b>6210</b>	<b>Bahninfrastruktur</b>	<b>2'800</b>		<b>2'800</b>		<b>2'791.90</b>	
3660.50	Planmässige Abschreibung, Bahnanlage	2'800		2'800		2'791.90	

Einzelkonten nach Funktionen		Budget 2021		Budget 2020		Rechnung 2019	
		Aufwand	Ertrag	Aufwand	Ertrag	Aufwand	Ertrag
<b>629</b>	<b>Öffentlicher Verkehr</b>	<b>97'000</b>		<b>95'000</b>		<b>86'729.00</b>	
<b>6291</b>	<b>Gemeindeanteil Öffentlicher Verkehr</b>	<b>97'000</b>		<b>95'000</b>		<b>86'729.00</b>	
3631.01	Gemeindebeitrag an den öffentlichen Verkehr	97'000		95'000		86'729.00	
<b>7</b>	<b>Umweltschutz und Raumordnung</b>	<b>422'657</b>	<b>394'927</b>	<b>430'396</b>	<b>398'261</b>	<b>437'590.45</b>	<b>408'441.60</b>
<b>71</b>	<b>Wasserversorgung</b>	<b>148'427</b>	<b>148'427</b>	<b>155'837</b>	<b>155'837</b>	<b>148'271.35</b>	<b>148'271.35</b>
<b>710</b>	<b>Wasserversorgung</b>	<b>148'427</b>	<b>148'427</b>	<b>155'837</b>	<b>155'837</b>	<b>148'271.35</b>	<b>148'271.35</b>
<b>7101</b>	<b>Wasserversorgung [Gemeindebetrieb]</b>	<b>148'427</b>	<b>148'427</b>	<b>155'837</b>	<b>155'837</b>	<b>148'271.35</b>	<b>148'271.35</b>
3010.01	Lohn Brunnenmeister	15'000		15'000		13'720.20	
3050.01	Sozialversicherungsbeiträge	1'000		1'000		854.10	
3054.01	Arbeitgeberbeiträge FAK	250		260		219.70	
3055.01	Unfall- und Krankenversicherung	300		300		265.90	
3090.01	Kurskosten / Entschädigungen	4'000		4'500		2'580.00	
3101.01	Verbrauchsmaterial	500		500		168.30	
3111.01	Wasseruhren	1'000		1'000			
3130.01	Elektrizität, Telefon	8'000		8'000		9'066.40	
3134.01	Versicherungsprämien	700		700		547.00	
3143.01	Baulicher Unterhalt	30'000		27'000		24'395.00	
3151.01	Übriger Unterhalt			16'000		13'905.25	
3170.01	Spesenentschädigungen	1'600		1'000		1'516.05	
3300.30	Planmässige Abschreibung Wasserversorgung	11'000		5'500		5'956.45	
3510.10	Einlage SF Werterhalt	66'577		66'577		61'577.00	
3510.50	Einlage SF Werterhalt Anschlussgebühren	2'500		2'500		7'500.00	
3612.01	Intern verrechneter Aufwand	6'000		6'000		6'000.00	
4240.50	Anschlussgebühren		2'500		2'500		7'500.00
4250.01	Wasserverbrauchsgebühren		89'000		88'000		71'009.55
4260.01	Rückerstattungen						340.00
4510.02	Entnahme aus SF Werterhalt		41'000		42'500		44'256.70
9011.10	Abschluss SF im EK, Aufwandüberschuss		15'927		22'837		25'165.10
<b>72</b>	<b>Abwasserentsorgung</b>	<b>180'000</b>	<b>180'000</b>	<b>168'424</b>	<b>168'424</b>	<b>192'569.27</b>	<b>192'569.27</b>
<b>720</b>	<b>Abwasserentsorgung</b>	<b>180'000</b>	<b>180'000</b>	<b>168'424</b>	<b>168'424</b>	<b>192'569.27</b>	<b>192'569.27</b>
<b>7201</b>	<b>Abwasserentsorgung [Gemeindebetrieb]</b>	<b>180'000</b>	<b>180'000</b>	<b>168'424</b>	<b>168'424</b>	<b>192'569.27</b>	<b>192'569.27</b>
3090.01	Sitzungsgelder, Entschädigungen	2'200		2'200		1'337.80	
3130.01	Elektrizität	250		250		191.85	

Einzelkonten nach Funktionen		Budget 2021		Budget 2020		Rechnung 2019	
		Aufwand	Ertrag	Aufwand	Ertrag	Aufwand	Ertrag
3143.01	Unterhalt Kanalnetz	20'000		20'000		9'020.40	
3510.10	Einlage SF Werterhalt	76'274		76'274		69'774.00	
3510.50	Einlage SF Werterhalt Anschlussgebühren	4'500		4'500		11'000.00	
3612.01	Intern verrechneter Aufwand	9'000		9'000		9'000.00	
3632.01	Betriebsbeitrag ARNI-Verband	22'000		16'500		29'921.40	
3632.02	Betriebsbeitrag ARA-Thunersee	38'500		38'500		35'789.60	
3660.50	Abschreibung IB Abwasser	1'300		1'200		910.10	
4240.50	Anschlussgebühren		4'500		4'500		11'000.00
4250.01	Benützungsggebühren		95'000		95'000		96'108.00
4510.02	Entnahme aus SF Werterhalt		80'500		61'000		75'641.50
4632.01	Rückerstattung ER						8'140.99
4690.01	Übertrag Einnahmeüberschuss						1'678.78
9010.40	Abschluss SF im EK, Ertragsüberschuss	5'976				25'624.12	
9011.20	Abschluss SF im EK, Aufwandüberschuss				7'924		
<b>73</b>	<b>Abfall</b>	<b>62'500</b>	<b>62'500</b>	<b>62'000</b>	<b>62'000</b>	<b>64'563.68</b>	<b>64'563.68</b>
<b>730</b>	<b>Abfall</b>	<b>62'500</b>	<b>62'500</b>	<b>62'000</b>	<b>62'000</b>	<b>64'563.68</b>	<b>64'563.68</b>
<b>7301</b>	<b>Abfall [Gemeindebetrieb]</b>	<b>62'500</b>	<b>62'500</b>	<b>62'000</b>	<b>62'000</b>	<b>64'563.68</b>	<b>64'563.68</b>
3090.01	Entschädigung Kadaverinkasso	200		200		200.00	
3101.01	Ankauf Containerplomben	300		200		328.25	
3111.01	Anschaffungen	3'000		3'000			
3130.01	Abfuhr- und Deponiekosten Hauskehricht	45'000		45'000		39'888.45	
3612.01	Intern verrechneter Aufwand	3'000		3'000		3'000.00	
3632.01	Kosten Kadaverbeseitigung	8'000		8'000		7'608.70	
4240.01	Kehrlichtgebühren		45'000		45'000		44'740.43
4240.02	Verkauf von Containerplomben		13'000		12'000		15'016.00
4240.03	Beiträge an Kadaverbeseitigung		3'500		4'000		3'362.40
4260.01	Rückerstattungen		1'000		1'000		1'444.85
9010.30	Abschluss SF im EK, Ertragsüberschuss	3'000		2'600		13'538.28	
<b>74</b>	<b>Verbauungen</b>	<b>2'250</b>		<b>20'250</b>	<b>9'000</b>		
<b>745</b>	<b>Naturgefahren</b>	<b>2'250</b>		<b>20'250</b>	<b>9'000</b>		
<b>7450</b>	<b>Naturgefahren</b>	<b>2'250</b>		<b>20'250</b>	<b>9'000</b>		
3131.01	Naturgefahren, Notfallplanung			18'000			
3134.01	Beitrag an die Einsatzkostenversicherung	2'250		2'250			
4610.01	Rückerstattung Bund, Notfallplanung				9'000		

Einzelkonten nach Funktionen		Budget 2021		Budget 2020		Rechnung 2019	
		Aufwand	Ertrag	Aufwand	Ertrag	Aufwand	Ertrag
<b>77</b>	<b>Übriger Umweltschutz</b>	<b>21'480</b>	<b>4'000</b>	<b>18'885</b>	<b>3'000</b>	<b>30'892.95</b>	<b>3'037.30</b>
<b>771</b>	<b>Friedhof und Bestattung</b>	<b>21'480</b>	<b>4'000</b>	<b>18'885</b>	<b>3'000</b>	<b>30'892.95</b>	<b>3'037.30</b>
<b>7710</b>	<b>Friedhof und Bestattung allgemein</b>	<b>21'480</b>	<b>4'000</b>	<b>18'885</b>	<b>3'000</b>	<b>30'892.95</b>	<b>3'037.30</b>
3010.01	Löhne Totengräber, Friedhofpflege	4'600		4'050		4'046.00	
3050.01	Sozialversicherungsbeiträge	300		260		252.90	
3054.01	Arbeitgeberbeiträge FAK	80		75		64.70	
3101.01	Verbrauchsmaterial	500		500		296.95	
3111.01	Anschaffungen	5'000		2'000		2'664.50	
3130.01	Bestattungskosten	6'000		7'000		5'831.95	
3143.01	Allgemeiner Friedhofunterhalt	5'000		5'000		17'735.95	
4240.01	Friedhofgebühren		4'000		3'000		3'037.30
<b>79</b>	<b>Raumordnung</b>	<b>8'000</b>		<b>5'000</b>		<b>1'293.20</b>	
<b>790</b>	<b>Raumordnung</b>	<b>8'000</b>		<b>5'000</b>		<b>1'293.20</b>	
<b>7900</b>	<b>Raumordnung allgemein</b>	<b>8'000</b>		<b>5'000</b>		<b>1'293.20</b>	
3131.01	Planungsaufwand, Honorare	8'000		5'000		1'293.20	
<b>8</b>	<b>Volkswirtschaft</b>	<b>62'500</b>	<b>86'100</b>	<b>51'100</b>	<b>86'000</b>	<b>67'146.11</b>	<b>87'465.40</b>
<b>81</b>	<b>Landwirtschaft</b>	<b>3'100</b>		<b>3'100</b>		<b>3'033.25</b>	
<b>811</b>	<b>Verwaltung, Vollzug und Kontrolle</b>	<b>3'100</b>		<b>3'100</b>		<b>3'033.25</b>	
<b>8110</b>	<b>Verwaltung, Vollzug und Kontrolle</b>	<b>3'100</b>		<b>3'100</b>		<b>3'033.25</b>	
3010.01	Lohn Ackerbauleiter	2'000		1'000		937.50	
3632.01	Beitrag ERT, Landwirtschaftskommission	1'100		1'100		1'095.75	
3910.01	Intern verrechneter Aufwand			1'000		1'000.00	
<b>84</b>	<b>Tourismus</b>	<b>4'400</b>	<b>2'100</b>	<b>2'700</b>	<b>1'000</b>	<b>2'525.50</b>	<b>810.00</b>
<b>840</b>	<b>Tourismus</b>	<b>4'400</b>	<b>2'100</b>	<b>2'700</b>	<b>1'000</b>	<b>2'525.50</b>	<b>810.00</b>
<b>8400</b>	<b>Tourismus</b>		<b>2'100</b>				
4039.01	Kurtaxen, Beherbergungsabgaben		2'000				
4260.01	Rückerstattungen		100				

Einzelkonten nach Funktionen		Budget 2021		Budget 2020		Rechnung 2019	
		Aufwand	Ertrag	Aufwand	Ertrag	Aufwand	Ertrag
<b>8406</b>	<b>Regionaler Tourismus</b>	<b>4'400</b>		<b>2'700</b>	<b>1'000</b>	<b>2'525.50</b>	<b>810.00</b>
3636.01	Beitrag Lenk Tourismus	3'400		1'700		1'635.50	
3636.02	Ablieferung Beherbergungsabgaben	1'000		1'000		890.00	
4039.01	Kurtaxen, Beherbergungsabgaben				1'000		810.00
<b>87</b>	<b>Brennstoffe und Energie</b>	<b>55'000</b>	<b>84'000</b>	<b>45'300</b>	<b>85'000</b>	<b>61'587.36</b>	<b>86'655.40</b>
<b>871</b>	<b>Elektrizität</b>		<b>39'000</b>		<b>39'000</b>		<b>40'677.00</b>
<b>8710</b>	<b>Elektrizität allgemein</b>		<b>39'000</b>		<b>39'000</b>		<b>40'677.00</b>
4120.01	BKW Gemeindeabgaben		39'000		39'000		40'677.00
<b>873</b>	<b>Nichtelektrische Energie</b>	<b>55'000</b>	<b>45'000</b>	<b>45'300</b>	<b>46'000</b>	<b>61'587.36</b>	<b>45'978.40</b>
<b>8731</b>	<b>Fernwärmebetrieb [Gemeindebetrieb]</b>	<b>55'000</b>	<b>45'000</b>	<b>45'300</b>	<b>46'000</b>	<b>61'587.36</b>	<b>45'978.40</b>
3120.01	Heizkosten	36'000		36'000		27'572.35	
3120.02	Kaminfeger	1'000		1'300		416.90	
3149.01	Unterhalt Heizung	16'000		6'000		31'598.11	
3910.01	Intern verrechneter Aufwand	2'000		2'000		2'000.00	
4240.01	Heizkostenanteile, Rückerstattungen		45'000		46'000		45'978.40
<b>9</b>	<b>Finanzen und Steuern</b>	<b>414'500</b>	<b>2'516'216</b>	<b>314'250</b>	<b>2'479'752</b>	<b>574'635.87</b>	<b>2'434'466.06</b>
<b>91</b>	<b>Steuern</b>	<b>16'000</b>	<b>1'334'100</b>	<b>16'000</b>	<b>1'545'500</b>	<b>12'140.95</b>	<b>1'491'766.45</b>
<b>910</b>	<b>Steuern</b>	<b>16'000</b>	<b>1'334'100</b>	<b>16'000</b>	<b>1'545'500</b>	<b>12'140.95</b>	<b>1'491'766.45</b>
<b>9100</b>	<b>Allgemeine Gemeindesteuern</b>	<b>16'000</b>	<b>1'155'600</b>	<b>16'000</b>	<b>1'389'000</b>	<b>12'140.95</b>	<b>1'321'075.25</b>
3180.01	Wertberichtigung gefährdete Steuerguthaben	7'000		7'000		6'232.80	
3181.01	Steuerabschreibungen periodische Steuern	7'000		7'000		5'908.15	
3181.02	Steuerabschreibung aperiodische Steuern	2'000		2'000			
4000.00	Einkommenssteuern, natürliche Personen		950'000		990'000		1'063'967.15
4000.20	Nachsteuern und Bussen natürliche Personen						11.95
4000.40	Aktive Steuerauscheidungen Einkommen		16'000		15'000		59'297.70
4000.50	Passive Steuerauscheidungen Einkommen		-30'000		-27'000		-44'482.00
4001.00	Vermögenssteuern, natürliche Personen		117'000		104'000		123'580.95
4001.40	Aktive Steuerauscheidung Vermögen		10'000		10'000		13'211.55
4001.50	Passive Steuerauscheidungen Vermögen		-9'000		-9'500		-9'354.75
4002.01	Quellensteuern		16'000		19'000		15'686.05
4002.10	Quellensteuern aus BGSA		400		400		401.65
4010.00	Gewinnsteuern JP		50'000		250'000		53'906.45

Einzelkonten nach Funktionen		Budget 2021		Budget 2020		Rechnung 2019	
		Aufwand	Ertrag	Aufwand	Ertrag	Aufwand	Ertrag
4010.40	Aktive Steuerauscheidungen Gewinnsteuern		35'000		37'000		42'091.60
4010.50	Passive Steuerauscheidungen Gewinnsteuern		-500		-600		
4011.00	Kapitalsteuern JP		500		500		1'130.25
4011.40	Aktive Steuerauscheidungen Kapitalsteuern		500		500		262.95
4011.50	Passive Steuerauscheidungen Kapitalsteuern		-300		-300		-261.70
4029.00	Eingang abgeschriebener Steuern						1'625.45
<b>9101</b>	<b>Sondersteuern</b>		<b>27'000</b>		<b>27'000</b>		<b>35'144.05</b>
4022.00	Grundstückgewinnsteuern		7'000		7'000		12'767.15
4022.10	Sonderveranlagung (Kapitalabfindungen)		20'000		20'000		22'376.90
<b>9102</b>	<b>Liegenschaftssteuern</b>		<b>148'000</b>		<b>126'000</b>		<b>132'097.15</b>
4021.01	Liegenschaftssteuern		148'000		126'000		132'097.15
<b>9103</b>	<b>Hundetaxe</b>		<b>3'500</b>		<b>3'500</b>		<b>3'450.00</b>
4033.01	Hundetaxen		3'500		3'500		3'450.00
<b>93</b>	<b>Finanz- und Lastenausgleich</b>	<b>155'000</b>	<b>826'000</b>	<b>157'250</b>	<b>782'000</b>	<b>158'693.00</b>	<b>797'128.00</b>
<b>930</b>	<b>Finanz- und Lastenausgleich</b>	<b>155'000</b>	<b>826'000</b>	<b>157'250</b>	<b>782'000</b>	<b>158'693.00</b>	<b>797'128.00</b>
<b>9300</b>	<b>Finanz- und Lastenausgleich</b>	<b>155'000</b>	<b>826'000</b>	<b>157'250</b>	<b>782'000</b>	<b>158'693.00</b>	<b>797'128.00</b>
3621.60	Gemeindeanteil Neue Aufgabenteilung	155'000		157'250		158'693.00	
4621.50	Zuschuss Mindestausstattung HEI		150'000		118'000		130'051.00
4621.60	Geografisch-topografischer Zuschuss		399'000		403'000		404'092.00
4621.61	Soziodemografischer Zuschuss		7'000		7'000		6'909.00
4622.70	Zuschuss Disparitätenabbau		270'000		254'000		256'076.00
<b>95</b>	<b>Ertragsanteile, übrige</b>						<b>38'227.20</b>
<b>950</b>	<b>Ertragsanteile, übrige</b>						<b>38'227.20</b>
<b>9500</b>	<b>Ertragsanteile, übrige</b>						<b>38'227.20</b>
4024.00	Erbschafts- und Schenkungssteuer						38'227.20
<b>96</b>	<b>Vermögens- und Schuldenverwaltung</b>	<b>109'200</b>	<b>162'500</b>	<b>116'700</b>	<b>152'252</b>	<b>41'301.91</b>	<b>107'344.41</b>
<b>961</b>	<b>Zinsen</b>	<b>16'000</b>	<b>33'500</b>	<b>14'000</b>	<b>13'252</b>	<b>8'863.90</b>	<b>35'622.76</b>



Einzelkonten nach Funktionen		Budget 2021		Budget 2020		Rechnung 2019	
		Aufwand	Ertrag	Aufwand	Ertrag	Aufwand	Ertrag
<b>9610</b>	<b>Zinsen</b>	<b>16'000</b>	<b>33'500</b>	<b>14'000</b>	<b>13'252</b>	<b>8'863.90</b>	<b>35'622.76</b>
3406.01	Zinsen auf mittel- und langfristige Schulden	10'000		6'000		5'920.00	
3409.01	Zinsen für Sonderrechnungen (Legate)	1'000		1'000		1'031.65	
3499.01	Zinsen auf kurzfristige Schulden/Steuern	5'000		7'000		1'912.25	
4400.01	Zinsen flüssige Mittel		500		500		354.81
4401.01	Verzugszinsen Steuern		3'000		3'000		5'033.95
4451.01	Beteiligungserträge des Verwaltungsvermögens		24'000		3'752		24'314.00
4940.01	Verrechnete Passivzinsen		6'000		6'000		5'920.00
<b>962</b>	<b>Emissionskosten</b>					<b>50.00</b>	
<b>9620</b>	<b>Emissionskosten</b>					<b>50.00</b>	
3401.01	Emissionsabgabe Kauf Aktien					50.00	
<b>963</b>	<b>Liegenschaften des Finanzvermögens</b>	<b>92'600</b>	<b>129'000</b>	<b>102'100</b>	<b>139'000</b>	<b>32'062.55</b>	<b>71'721.65</b>
<b>9630</b>	<b>Liegenschaften des Finanzvermögens</b>	<b>92'600</b>	<b>129'000</b>	<b>102'100</b>	<b>139'000</b>	<b>32'062.55</b>	<b>71'721.65</b>
3010.01	Entschädigung Hauswart	1'800		1'800		1'800.00	
3010.02	Löhne Ferienhaus	11'000		11'000			
3050.02	Sozialversicherungsbeiträge FH	700		700			
3054.02	FAK Arbeitgeberbeiträge FH	200		200			
3101.02	Reinigungs- und Verbrauchsmaterial FH	3'000		3'000			
3110.02	Anschaffung von Mobilien und Maschinen FH	3'000		3'000			
3130.02	Telefon, Internet FH	900		900			
3199.01	Verschiedene Aufwendungen	3'000		3'000		769.50	
3430.01	Baulicher Unterhalt	12'000		22'000		21'504.90	
3430.02	Baulicher Unterhalt FH	12'000		12'000			
3439.01	Wasser, Energie, Heizung	6'500		6'000		6'516.70	
3439.02	Versicherungsprämien	1'500		1'500		1'471.45	
3439.03	Allgemeiner Aufwand FH	11'000		11'000			
3439.04	Wasser, Energie, Heizung FH	17'000		17'000			
3439.05	Versicherungen FH	2'000		2'000			
3910.02	Intern Verrechneter Aufwand Verwaltung FH	5'000		5'000			
3910.03	Intern Verrechneter Aufwand Werkhof FH	2'000		2'000			
4430.01	Mietzinseinnahmen		65'000		65'000		66'620.00
4430.02	Verschiedene Einnahmen FH		10'000		10'000		
4430.03	Unterkunftsvergütungen FH		50'000		60'000		
4439.01	Rückerstattungen, Mieteranteile Nebenkosten		4'000		4'000		5'101.65

Einzelkonten nach Funktionen		Budget 2021		Budget 2020		Rechnung 2019	
		Aufwand	Ertrag	Aufwand	Ertrag	Aufwand	Ertrag
<b>969</b>	<b>Finanzvermögen</b>	<b>600</b>		<b>600</b>		<b>325.46</b>	
<b>9690</b>	<b>Finanzvermögen</b>	<b>600</b>		<b>600</b>		<b>325.46</b>	
3130.01	Post- und Bankspesen	600		600		325.46	
<b>99</b>	<b>Nicht aufgeteilte Posten</b>	<b>134'300</b>	<b>193'616</b>	<b>24'300</b>		<b>362'500.01</b>	
<b>990</b>	<b>Nicht aufgeteilte Posten</b>	<b>24'300</b>		<b>24'300</b>		<b>362'500.01</b>	
<b>9900</b>	<b>Nicht aufgeteilte Posten</b>					<b>338'238.71</b>	
3894.01	Zusätzliche Abschreibungen					338'238.71	
<b>9901</b>	<b>Abschreibungen vorhandenes VV</b>	<b>24'300</b>		<b>24'300</b>		<b>24'261.30</b>	
3300.01	Abschreibung bestehendes VV (16 Jahre)	24'300		24'300		24'261.30	
<b>995</b>	<b>Neutrale Aufwendungen und Erträge</b>	<b>110'000</b>	<b>193'616</b>				
<b>9950</b>	<b>Neutrale Aufwendungen und Erträge</b>	<b>110'000</b>	<b>193'616</b>				
3896.01	Einlage in Schwankungsreserve	110'000					
4896.01	Entnahme aus Neubewertungsreserve		193'616				
	<b>Total Aufwand</b>	<b>3'408'933</b>		<b>3'214'712</b>		<b>3'319'020.78</b>	
	<b>Total Ertrag</b>		<b>3'165'793</b>		<b>3'158'063</b>		<b>3'319'020.78</b>
	<b>Aufwandüberschuss</b>		<b>243'140</b>		<b>56'649</b>		
	<b>Ertragsüberschuss</b>						